

# Raport Rynek Akcji

czwartek, 30 stycznia 2025, 08:24



## Sytuacja rynkowa

Wczorajsza sesja na krajowym rynku przebiegała raczej płasko, główne indeksy giełdowe zakończyły notowania w pobliżu poprzedniego zamknięcia. Niewykluczone, że to efekt oczekiwania na to co się będzie działo na rynku amerykańskim, a dokładnie wieczorną decyzję o stopach procentowych FED, które ostatecznie zostały podtrzymane na dotychczasowym poziomie. Członkowie FED wskazują, że ryzyka dla inflacji jak też i dla rynku pracy są zrównoważone, co w skrócie można tłumaczyć, że rynek pracy jest silny, gospodarka stabilna, inflacja od kilku miesięcy pozostaje pod kontrolą, ale rośnie niepewność co do jej dalszego przebiegu, więc „bezpieczniej” pozostać z obecnym poziomem stóp. Rynek amerykańskiego długu zareagował neutralnie, rentowności po chwilowym wzroście ostatecznie zeszły na niższy poziom.

We wczorajszych komunikatach interesujące wydają się zakończenie emisji długu przez PKN Orlen na rynku amerykańskim, obligacje oferują stały kupon 6%, dla porównania średnia rentowność podobnych emitentów (BBB-BBB+) dla 10-letnich papierów to ok. 5,6%. Cyberfolks dostał od UOKiK „zielone światło” na nabycie połowy udziałów w spółce Shoper, o czym już informowano pod koniec listopada ur. Transakcja opiewa na ponad 0,5 mld zł i jest raczej pozytywnie postrzegana przez rynek. Ze wzrostową reakcją zakończyły sesję akcje Pharmena, po komunikacie informacyjnym z pozytywnym wydźwiękiem w zakresie rynku suplementów oraz planów rozszerzenia półki produktowej w tym obszarze.

W dzisiejszym kalendarium zwracamy uwagę na publikację wstępnych szacunków wzrostu PKB w IV kw (lub 2024) dla Polski, głównych gospodarek europejskich oraz w Stanach Zjednoczonych. Dodatkowo jednym z głównych wydarzeń będzie posiedzenie ECB, prognozy rynkowe zakładają kolejną obniżkę stóp procentowych o 25 pb. w zapoczątkowanym w 06'2024 cyklu luzowania polityki pieniężnej. W kalendarium spółek uwagę zwracają publikacje wyników finansowych, głównie spółek zagranicznych (w US m.in. Apple, Intel, Visa, Mastercard, Caterpillar, w Europie Deutsche Bank i Sanofi).

## WIG w układzie dziennym



## Główne indeksy światowe

|               | wartość | zm% 1D |
|---------------|---------|--------|
| DAX           | 21638   | 1,0    |
| CAC40         | 7872    | -0,3   |
| FTSE100       | 8558    | 0,3    |
| BUX           | 84993   | 0,0    |
| S&P500        | 6039    | -0,5   |
| NASDAQ        | 19632   | -0,5   |
| DJIA          | 44714   | -0,3   |
| SHC*          | 3251    | -0,1   |
| NIKKEI        | 39415   | 1,0    |
| HANG SENG*    | 20225   | 0,1    |
| MSCI EM Latin | 1993    | -0,2   |
| SMI           | 12530   | 0,6    |
| XU100         | 10077   | -0,4   |

\* - Zmiana na godzinie 8:22

## Indeksy Polskie

|         |       |      |
|---------|-------|------|
| WIG     | 86203 | 0,0  |
| WIG20   | 2399  | -0,0 |
| MWIG40  | 6517  | 0,0  |
| SWIG80  | 24593 | 0,2  |
| NCINDEX | 243,6 | 0,4  |

## Waluty

|         |        |      |
|---------|--------|------|
| USD/PLN | 4,0311 | 0,2  |
| EUR/PLN | 4,1998 | 0,2  |
| EUR/USD | 1,0420 | -0,1 |

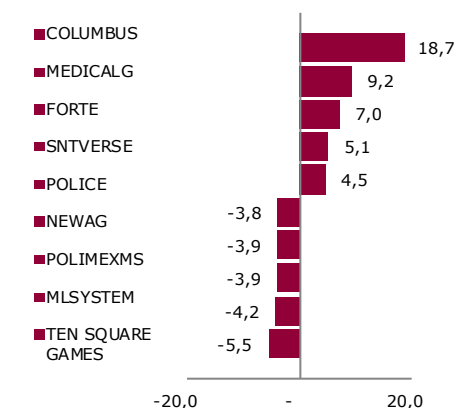
## Obligacje

|             | yield % | zm. pb. 1D |
|-------------|---------|------------|
| Polska 10YT | 5,91    | -1         |
| USA 10YT    | 4,52    | -3         |

## Surowce

|                 |       |     |
|-----------------|-------|-----|
| CRB Index       | 371   | 0,5 |
| Złoto (USD/oz)  | 2758  | 0,2 |
| Srebro (USD/oz) | 30,82 | 0,2 |

## WIG140: Największe wzrosty i spadki %



Źródło: Refinitiv

## Raport Rynek Akcji

### Wybrane wydarzenia w spółkach

|                  |  |
|------------------|--|
| <b>KRUK</b>      | NWZA ws. zmiany statutu, zmiany Regulaminu RN, zmiany uchwały nr 22/2021 ZWZ z 16 czerwca 2021 r., ustalenia zasad przeprowadzenia programu motywacyjnego na lata 2025-2028 oraz zmiany Polityki |
| <b>NANOGROUP</b> | Publikacja jednostkowego oraz skonsolidowanego raportu za 2024 rok.  |

### Wybrane komunikaty ze spółek

|                   |  |
|-------------------|--|
| <b>JSW</b>        | JSW podjęła uchwałę o wystąpieniu siły wyższej w spółce w związku z wydarzeniami w kopalni Knurów-Szczygłowice Ruch Szczygłowice i obecnie przewiduje utratę wolumenu produkcji w 2025 roku w wysokości ok. 800 tys. ton - poinformowała spółka w komunikacie. W środę doszło do zapalenia metanu w należącej do Jastrzębskiej Spółki Węglowej kopalni Knurów-Szczygłowice.  |
| <b>ALLEGRO</b>    | 1) Allegro i Allegro Pay postanowiły dokonać przeglądu strategicznych opcji dotyczących przyszłości usługi Allegro Cash - podało Allegro w komunikacie. Spółka poinformowała o wypowiedzeniu umowy o współpracy w sprawie uruchomienia usług w modelu Banking-as-a-Service pomiędzy Allegro Pay sp. z o.o., Allegro sp. z o.o., Aion Bank SA / NV i Vodeno sp. z o.o. "Allegro i Allegro Pay zdecydują do dnia rozwiązania umowy, czy usługa Allegro Cash będzie kontynuowana w zmienionej formie" - napisano w komunikacie. 2) eBilet, z grupy Allegro, sprzedał w 2024 r. 3,7 mln biletów, co oznacza blisko 5 proc. wzrost rdr - poinformował eBilet w komunikacie prasowym.  |
| <b>PKNORLEN</b>   | Orlen przeprowadził emisję obligacji na rynku amerykańskim o wartości 1,25 mld USD. Prezes Ireneusz Fąfara poinformował, że zainteresowanie inwestorów przekroczyło oczekiwania, a środki przeznaczone zostaną na inwestycje w OZE, wydobycie gazu ziemnego, budowę bloków gazowo-parowych i paliwa alternatywne.  |
| <b>PHARMENA</b>   | Pharmena liczy w 2025 r. na istotny wzrost przychodów ze sprzedaży suplementów diety i chce rozbudować portfel produktów w tym obszarze – poinformował PAP Biznes prezes Konrad Palka. Spółka planuje także przeprowadzenie badań biodostępności wyrobu medycznego do stosowania w trudno gojących się ranach.   |
| <b>CCC</b>        | Grupa CCC oraz Szopex zawarły umowę dotyczącą przejęcia przez Modivo 75 proc. udziałów w firmie Szopex, właścicieli sklepów z obuwem sportowym - poinformowało CCC w komunikacie prasowym. Cena bazowa transakcji wynosi 27,8 mln zł, a jej finalizacja planowana jest na drugi kwartał 2025 roku.   |
| <b>CYBERFLKS</b>  | UOKiK wyraził zgodę na przejęcie przez cyber_Folks 49,9 proc. akcji Shopera - poinformował cyber_Folks w komunikacie prasowym. Wskazano, że transakcja o wartości 547,5 mln zł stanowi kluczowy element realizacji strategii cyber_Folks, a współpraca obu firm ma na celu rozwój technologii e-commerce oraz tworzenie produktów dla przedsiębiorców działających w Internecie.   |
| <b>GRUPAAZOTY</b> | Grupa Azoty ocenia, że propozycja KE dotycząca nałożenia ceł na niektóre produkty rolne i nawozy azotowe z Rosji i Białorusi to dobra wiadomość dla krajowej branży nawozowej - poinformował wiceprezes Grupy Azoty Hubert Kamola.   |
| <b>PGE</b>        | Wspólnicy spółki Elektrownia Wiatrowa Baltica-2, podjęli uchwałę w sprawie ostatecznej decyzji inwestycyjnej rozpoczynającej fazę budowy morskiej farmy wiatrowej Baltica 2 o planowanej mocy maksymalnej 1.498 MW - podało PGE w komunikacie, które realizuje projekt wspólnie z Ørsted. PGE podało, że pierwsza energia w projekcie wygenerowana zostanie w pierwszym półroczu 2027 r., a oddanie do użytkowania całego projektu planowane jest na drugie półrocze 2027 r. Całkowity budżet projektu obejmujący wydatki inwestycyjne w fazie rozwoju i w fazie budowy oraz koszty operacyjne w fazie budowy szacowany jest na około 30 mld zł, przy czym wspólnicy odpowiadają za zapewnienie tego finansowania w równych proporcjach. |
| <b>RYVU</b>       | Spółka BioNTech zdecydowała się skorzystać z przysługującego jej prawa do zakończenia programu STING w ramach umowy współpracy badawczej i Ryvu Therapeutics odzyska pełne prawa do tego programu - podało Ryvu w komunikacie. Ryvu Therapeutics podało, że w wyniku zakończenia tych programów, po upływie 3-miesięcznego okresu wypowiedzenia, wszystkie licencje obejmujące zakończone programy, udzielone przez spółkę BioNTech na podstawie umowy licencyjnej, wygasną. Ryvu odzyska tym samym pełne prawa do programu STING.   |
| <b>ONESANO</b>    | Onesano, specjalizujące się w wytwarzaniu produktów przeznaczonych do pełnego cyklu żywieniowego, chce osiągać wzrost marży brutto na sprzedaży, co pozwoli spółce na zniwelowanie straty i stopniowe osiągnięcie rentowności - poinformowała PAP Biznes w wywiadzie prezes spółki Dominika Kowalczyk.   |

### Przegląd prasy

|                |  |
|----------------|--|
| <b>BANKI</b>   | Cyfrowa hipoteka może szybko zdominować rynek kredytów. Największe banki w Polsce chcą, by większość kredytów mieszkaniowych była dostępna w cyfrowym procesie. (Rzeczpospolita)   |
| <b>BUDIMEX</b> | Budimex wiąże duże nadzieje z kontraktami dla wojska. Zlecenia wojskowe mają zasilać pokaźny portfel grupy. Ten rynek to wyższe bariery wejścia i brak konkurencji z Azji, z którą ciężko rywalizować o zamówienia drogowe czy kolejowe. (Parkiet) |

## Raport Rynek Akcji

---

|                         |   |
|-------------------------|---|
| <b>DIAGNOSTYKA</b>      | Podtrzymanie tempa wzrostu jest jak najbardziej realne, głównie za sprawą mocniejszej obecności na rynku diagnostyki obrazowej. Chcemy w tym obszarze przejmować firmy – mówi Jakub Swadźba, prezes Diagnostyki (Parkiet)   |
| <b>RYNEK KAPITAŁOWY</b> | CCC i Żabka mogą wejść do WIG20. Handel na giełdzie rośnie w siłę. Jeśli sprawdzą się przewidywania analityków, niemal jedną trzecią wszystkich firm w indeksie blue chips będą stanowiły spółki handlowe. Ich znaczenie na giełdzie systematycznie rośnie. To pozytywna tendencja, nieco niwelująca dominację spółek Skarbu Państwa. (Parkiet) |
| <b>PKNORLEN</b>         | Orlen pozyskał miliardy na inwestycje: budowę elektrowni oraz zwiększenie wydobycia gazu. Do koncernu trafi 1,23 mld dol. z tytułu emisji 10-letnich obligacji. Najwięcej kupiły ich podmioty z USA oraz Wielkiej Brytanii i Irlandii. (Parkiet)  |
| <b>FORTE</b>            | Wyniki kwartalne Forte podbudowały inwestorów. Dług i koszty stanowią coraz mniejszy problem dla meblarskiej grupy. Wyzwaniem pozostaje głównie słaby popyt na głównych rynkach. (Parkiet)  |
| <b>KERNEL</b>           | Kernel zrobił ruch. Trwa nerwowy wyścig z czasem. Akcjonariusze mniejszościowi chcą, żeby luksemburski sąd zablokował wykonywanie praw z kontrowersyjnej emisji akcji. Ale postępowania się przeciągają. Tymczasem Namsen ma już otwartą drogę do rozpoczęcia procedury przymusowego wykupu akcji Kernela. (Parkiet)                            |

---

## Raport Rynek Akcji

### Wybrane sygnały analizy technicznej

|                 |   |
|-----------------|---|
| <b>AMICA</b>    | Świeca przypominająca formację spadającej gwiazdy na szczytach lokalnego odbicia.   |
| <b>ASBIS</b>    | Formacja spadającej gwiazdy na szczytach lokalnego odbicia.   |
| <b>COLUMBUS</b> | Wysoka biała świeca na skokowo rosnącym wolumenie wygląda jak początek impulsu wzrostowego.                                   |
| <b>DINOPL</b>   | Czarna świeca na skokowo rosnącym wolumenie w rejonie szczytów fali, może zapowiadać przesilenie i jakąś korektę.             |
| <b>VOTUM</b>    | Świeca przypominająca formację wisielca w rejonie przełamanego dołka na 36,6 zł, stanowiącego obecnie opór dla powrotu kursu. |

### Sygnały analizy technicznej – wykresy



**SNTVERSE** Trwający impuls wzrostowy jest byczy, gdyż wzrostom kursu towarzyszą wysokie wolumeny, a sesjom korekcyjnym – niskie. Najbliższy istotny opór wydaje się znajdować na 4,97 zł.

**FORTE** Wysoka biała świeca na skokowo rosnącym wolumenie pokonuje lokalny opór i zbliża kurs do długoterminowego podwójnego oporu na 29,9 zł.

Informacja: sygnały analizy technicznej dotyczą notowań nieskorygowanych o dywidendy.

## Raport Rynek Akcji

### Kalendarium wydarzeń makroekonomicznych

| Godz.               | Kraj        | Wydarzenie   | Okres    | Aktualna  | Prognoza  | Poprzednio |
|---------------------|-------------|--|----------|-----------|-----------|------------|
| <b>Poniedziałek</b> |             |  |          |           |           |            |
| 02:30               | Chiny       | Indeks PMI dla przemysłu                                   | styczeń  | 49,1      | 50,1      | 50,1       |
| 02:30               | Chiny       | Indeks PMI dla usług                                       | styczeń  | 50,2      | 52,0      | 52,2       |
| 09:10               | strefa euro | Wystąpienie publiczne szefowej EBC (C. Lagarde)            |          |           |           |            |
| 10:00               | Niemcy      | Indeks instytutu Ifo                                       | styczeń  | 85,1      | 84,7      | 84,7       |
| 10:00               | Polska      | Stopa bezrobocia [%]                                       | grudzień | 5,1       | 5,1       | 5,0        |
| 16:00               | USA         | Sprzedaż nowych domów [tys.]                               | grudzień | 698,0     | 670,0     | 674,0      |
| <b>Wtorek</b>       |             |  |          |           |           |            |
| 14:30               | USA         | Zamówienia na dobra bez środków trans. - wst. (m/m) [%]    | grudzień | 0,3       | 0,4       | -0,2       |
| 14:30               | USA         | Zamówienia na dobra trwałego użytku - wst. (m/m) [%]       | grudzień | -2,2      | 0,6       | -2,0       |
| 15:00               | USA         | Indeks cen domów S&P Case-Shiller: 10 metropolii (r/r) [%] | listopad | 4,9       | 4,8       | 4,9        |
| 15:00               | USA         | Indeks cen domów S&P Case-Shiller: 20 metropolii (r/r) [%] | listopad | 4,3       | 4,2       | 4,2        |
| 16:00               | USA         | Indeks zaufania konsumentów (Conference Board)             | styczeń  | 104,1     | 105,7     | 109,5      |
| <b>Środa</b>        |             |  |          |           |           |            |
| 16:30               | USA         | Zmiana zapasów ropy [mln brk]                              | tydzień  | 3,46      | 3,7       | -1,02      |
| 20:00               | USA         | Decyzja FOMC ws. stóp procentowych [%]                     | styczeń  | 4,25-4,50 | 4,25-4,50 | 4,25-4,50  |
| 20:30               | USA         | Konferencja prasowa po posiedzeniu FOMC                    | styczeń  |           |           |            |
| <b>Czwartek</b>     |             |  |          |           |           |            |
| 10:00               | Niemcy      | Produkt Krajowy Brutto n.s.a. - wst. [%]                   | IV kw.   |           | -0,1      | 0,1        |
| 11:00               | strefa euro | Produkt Krajowy Brutto s.a. - wst. [%]                     | IV kw.   |           | 1,0       | 0,9        |
| 14:15               | strefa euro | Decyzja EBC ws. stóp procentowych: depozytowa [%]          | styczeń  |           | 2,75      | 3,00       |
| 14:30               | USA         | Produkt Krajowy Brutto (annualizowany) - wst. [%]          | IV kw.   |           | 2,6       | 3,1        |
| 14:30               | USA         | Wnioski o zasiłek dla bezrobotnych [tys.]                  | tydzień  |           | 220,0     | 223,0      |
| 14:45               | strefa euro | Konferencja prasowa po posiedzeniu EBC                     | styczeń  |           |           |            |
| 16:00               | USA         | Indeks podpisanych umów kupna domów (m/m) [%]              | grudzień |           | -0,2      | 2,2        |
| <b>Piątek</b>       |             |  |          |           |           |            |
| 14:00               | Niemcy      | Inflacja konsumencka CPI - wst. (r/r) [%]                  | styczeń  |           | 2,6       | 2,6        |
| 14:00               | Niemcy      | Inflacja konsumencka HICP - wst. (r/r) [%]                 | styczeń  |           | 2,9       | 2,8        |
| 14:30               | USA         | Wydatki Amerykanów (m/m) [%]                               | grudzień |           | 0,5       | 0,4        |
| 14:30               | USA         | PCE core (r/r) [%]   | grudzień |           | 2,8       | 2,8        |
| 14:30               | USA         | Dochody Amerykanów (m/m) [%]                               | grudzień |           | 0,4       | 0,3        |
| 15:45               | USA         | Indeks Chicago PMI   | styczeń  |           | 40,2      | 36,9       |

s.a. (*seasonally adjusted*) – dane wyrównane sezonowo

n.s.a. (*non-seasonally adjusted*) – dane nie wyrównane sezonowo

w.d.a. (*working-day adjusted*) – dane skorygowane o liczbę dni roboczych w okresie

wst. - odczyt wstępny

rew. - odczyt zrewidowany

fin. - odczyt finalny

## Raport Rynek Akcji

### Statystyki rynkowe

| Indeks          | pkt   | zm% 1D | zm% WTD | zm% 1M | zm% 3M | zm% YTD | zm% 1Y |
|-----------------|-------|--------|---------|--------|--------|---------|--------|
| WIG             | 86203 | 0,0    | 0,4     | 8,0    | 5,5    | 8,3     | 14,4   |
| WIG20           | 2399  | -0,0   | 0,8     | 8,8    | 5,0    | 9,4     | 8,4    |
| MWIG40          | 6517  | 0,0    | -0,7    | 6,4    | 8,2    | 6,4     | 14,9   |
| SWIG80          | 24593 | 0,2    | 0,2     | 5,0    | 2,7    | 4,2     | 7,7    |
| WIG Banki       | 13780 | -0,0   | 1,4     | 11,3   | 9,4    | 11,6    | 28,6   |
| WIG Budownictwo | 7158  | -0,1   | -1,4    | 5,6    | -2,7   | 5,5     | -8,9   |
| WIG Chemia      | 9209  | 3,0    | 1,8     | 24,7   | 4,5    | 20,5    | -8,5   |
| WIG GAMES       | 15176 | -0,1   | 0,0     | 10,5   | 9,7    | 8,4     | -2,5   |
| WIG Energetyka  | 2627  | 0,5    | 0,7     | 6,5    | -0,5   | 5,4     | -2,3   |
| WIG Informatyka | 5911  | -0,2   | 1,2     | 3,9    | 10,3   | 4,2     | 28,9   |
| WIG Media       | 6843  | 1,4    | 0,2     | -0,1   | 6,7    | -0,3    | -13,2  |
| WIG Paliwa      | 5779  | -0,2   | -0,7    | 11,4   | -1,0   | 10,7    | -9,4   |
| WIG Spożywczy   | 2679  | -0,6   | -1,0    | 0,7    | 12,3   | -0,5    | 15,9   |
| WIG Górnictwo   | 4154  | 2,2    | -2,0    | 6,9    | -18,7  | 8,7     | 2,1    |
| WIG Leki        | 3228  | 0,7    | 1,1     | 3,9    | -5,6   | 3,0     | 16,4   |
| WIG Ukraina     | 362   | 0,1    | 2,2     | 9,8    | 47,1   | 9,0     | 56,9   |

Źródło: Refinitiv

| Indeks             | pkt   | zm% 1D | zm% WTD | zm% 1M | zm% 3M | zm% YTD | zm% 1Y |
|--------------------|-------|--------|---------|--------|--------|---------|--------|
| PX                 | 1881  | 0,7    | -0,2    | 6,8    | 14,5   | 6,9     | 30,1   |
| BUX                | 84993 | 0,0    | -0,2    | 6,9    | 14,5   | 7,1     | 34,5   |
| XU100              | 10077 | -0,4   | -0,3    | 0,5    | 12,6   | 2,5     | 18,9   |
| FTSE100            | 8558  | 0,3    | 0,7     | 5,0    | 4,1    | 4,7     | 12,1   |
| DAX                | 21638 | 1,0    | 1,1     | 8,3    | 11,1   | 8,7     | 27,7   |
| CAC40              | 7872  | -0,3   | -0,7    | 7,0    | 4,8    | 6,7     | 3,0    |
| SMI                | 12530 | 0,6    | 2,0     | 8,1    | 3,6    | 8,0     | 9,6    |
| EuroStoxx50        | 5231  | 0,7    | 0,2     | 6,8    | 5,7    | 6,8     | 12,7   |
| S&P 500            | 6039  | -0,5   | -1,0    | 1,1    | 3,5    | 2,7     | 22,6   |
| DJIA               | 44714 | -0,3   | 0,7     | 4,0    | 5,9    | 5,1     | 16,6   |
| MSCI EM Latin      | 1993  | -0,2   | 0,2     | 7,0    | -7,9   | 7,6     | -21,5  |
| Shanghai Composite | 3251  | -0,1   | -0,1    | -4,4   | -1,5   | -3,0    | 11,7   |
| Nikkei225          | 39415 | 1,0    | -1,3    | -2,2   | 1,3    | -1,2    | 9,4    |

Źródło: Refinitiv

| Rynek FX | odniesienie | zm% 1D | zm% WTD | zm% 1M | zm% 3M | zm% YTD | zm% 1Y |
|----------|-------------|--------|---------|--------|--------|---------|--------|
| EUR-USD  | 1,0420      | -0,1   | -0,8    | 0,6    | -4,1   | 0,6     | -3,7   |
| EUR-PLN  | 4,1998      | 0,2    | -0,1    | -1,6   | -3,4   | -1,6    | -2,7   |
| USD-PLN  | 4,0311      | 0,2    | 0,6     | -2,2   | 0,7    | -2,2    | 1,0    |
| CHF-PLN  | 4,4408      | 0,3    | 0,6     | -2,0   | -3,8   | -2,0    | -4,0   |

Źródło: Refinitiv

| Rynek surowcowy                     | odniesienie | zm% 1D | zm% WTD | zm% 1M | zm% 3M | zm% YTD | zm% 1Y |
|-------------------------------------|-------------|--------|---------|--------|--------|---------|--------|
| Thomson Reuters/Jefferies CRB Index | 371         | 0,5    | -0,5    | 6,0    | 11,3   | 4,0     | 23,2   |
| Złoto (USD/oz)                      | 2758        | 0,2    | -0,3    | 6,1    | -0,7   | 5,5     | 36,0   |
| Srebro (USD/oz)                     | 30,82       | 0,2    | 0,0     | 6,7    | -8,4   | 7,2     | 33,3   |

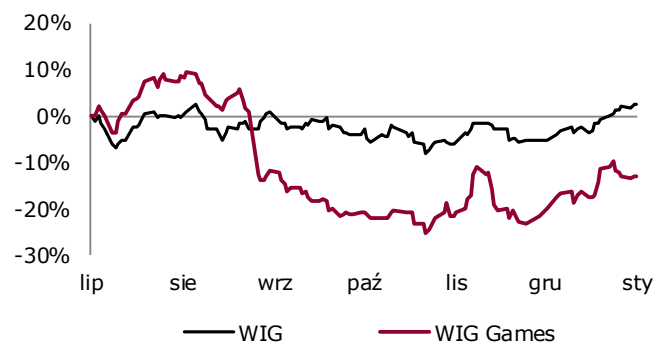
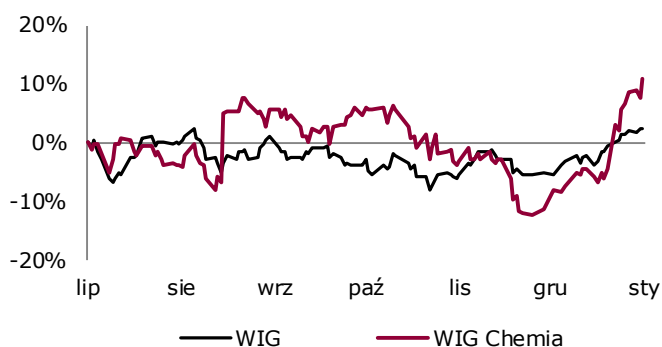
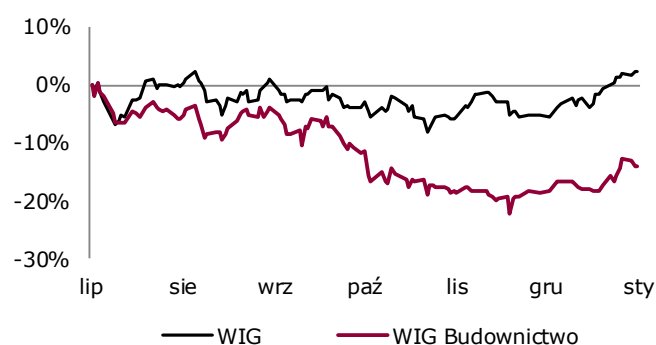
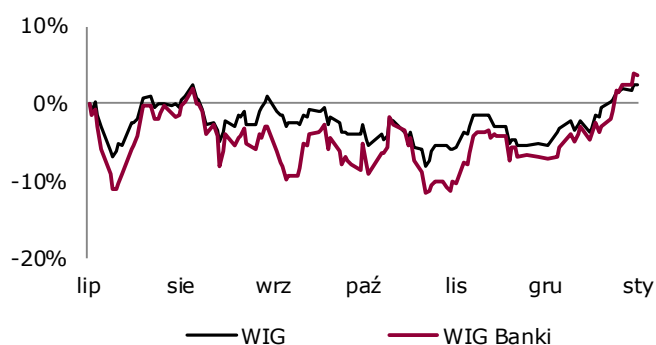
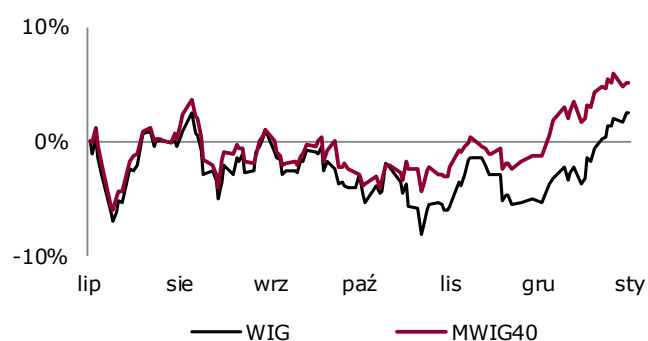
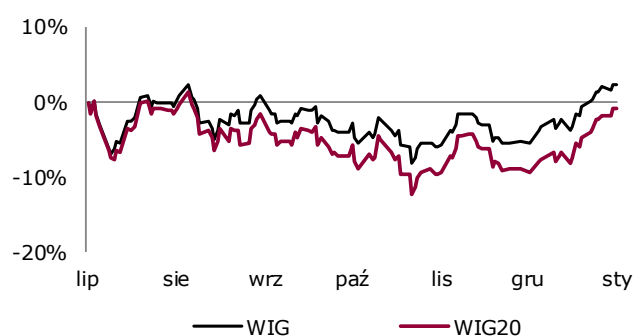
Źródło: Refinitiv

## Raport Rynek Akcji

| Rynek stóp procentowych | odniesienie | zm p.b. 1D | zm p.b. WTD | zm p.b. 1M | zm p.b. 3M | zm p.b. 6M | zm p.b. 1Y |
|-------------------------|-------------|------------|-------------|------------|------------|------------|------------|
| WIBOR 3M (%)            | 5,66        | 0          | -2          | 1          | 0          | 0          | 0          |
| WIBOR 6M (%)            | 5,61        | 0          | 0           | 1          | -3         | -6         | -4         |
| EURIBOR 3M (%)          | 2,62        | -3         | -6          | -6         | -44        | -97        | -129       |
| EURIBOR 6M (%)          | 2,59        | -1         | 1           | 3          | -28        | -90        | -125       |
| Polska 10YT (%)         | 5,91        | -1         | -4          | 4          | 10         | 41         | 55         |
| Niemcy 10YT (%)         | 2,56        | 1          | 3           | 21         | 18         | 39         | 25         |
| USA 10YT (%)            | 4,52        | -3         | -1          | -6         | 26         | 54         | 43         |

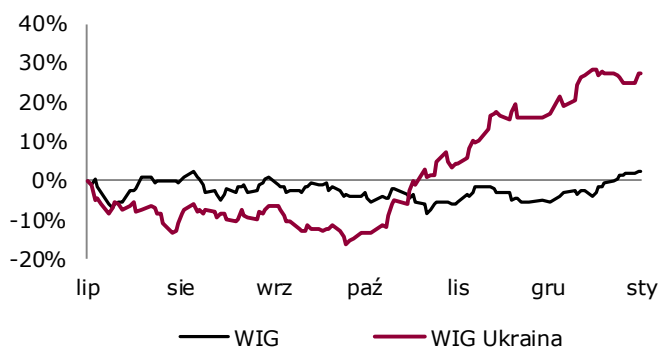
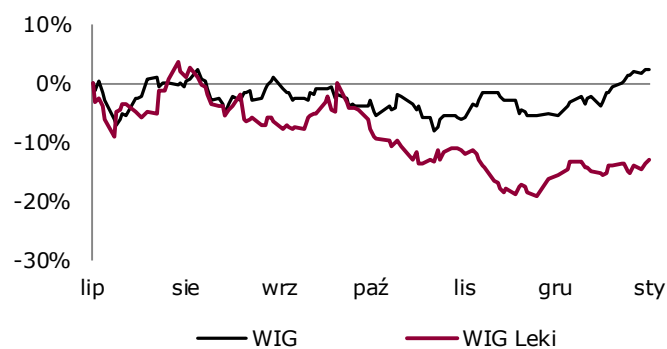
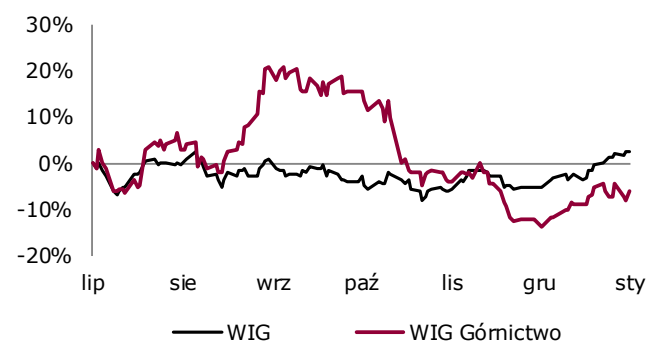
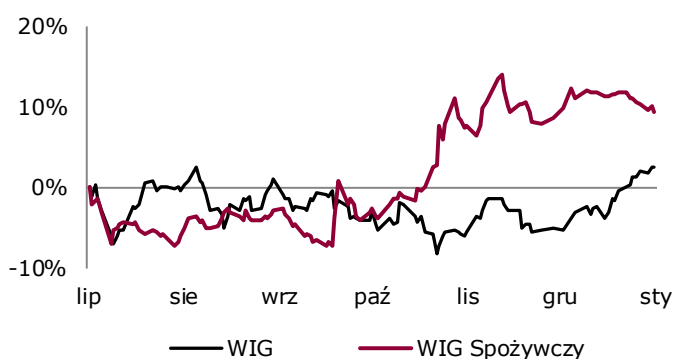
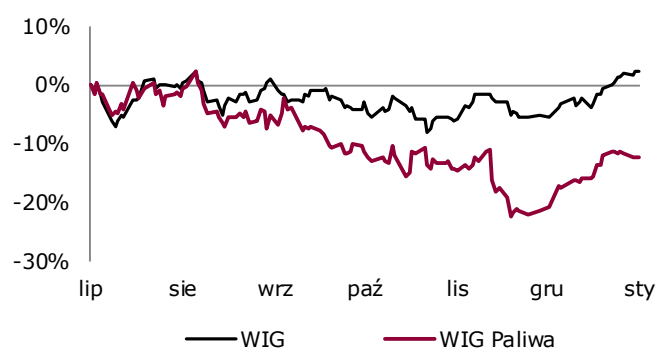
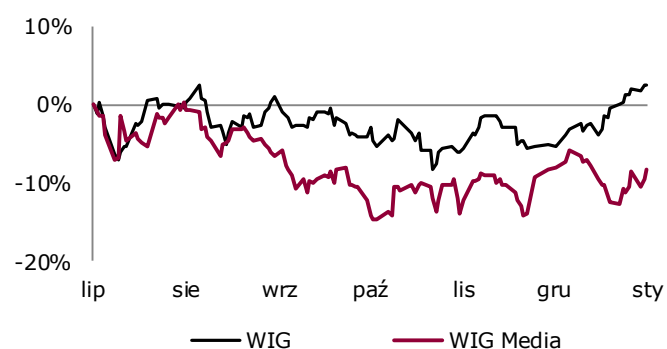
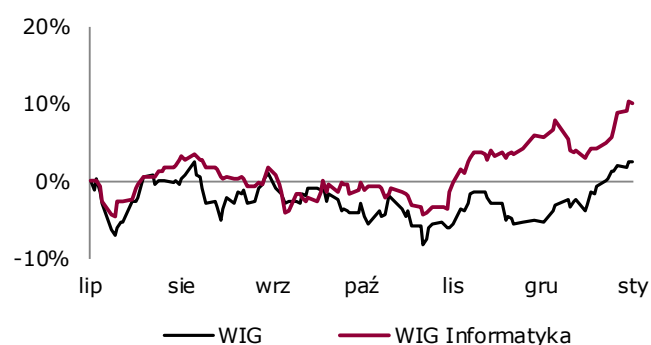
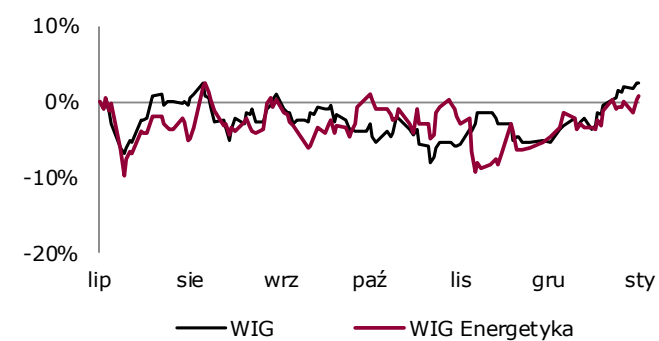
Źródło: Refinitiv

## Indeksy sektorowe





## Raport Rynek Akcji



Źródło: Refinitiv



### Biuro Maklerskie Alior Bank S.A.

ul. Łopuszańska 38D  
02-232 Warszawa

#### Zespół Analiz i Doradztwa Biura Maklerskiego Alior Bank S.A.

|                 |   |                          |
|-----------------|---|--------------------------|
| Zbigniew Obara  | Menedżer ds. Analiz, Makler<br>Papierów Wartościowych | Zbigniew.Obara@alior.pl  |
| Marcin Brendota | Menedżer ds. Analiz i Doradztwa<br>Inwestycyjnego     | Marcin.Brendota@alior.pl |
| Arkadiusz Banaś | Specjalista ds. Analiz                                | Arkadiusz.Banas@alior.pl |
| Tomasz Kolarz   | Ekspert ds. Data Science                              | Tomasz.Kolarz@alior.pl   |

Powyższy materiał został przygotowany przez Biuro Maklerskie Alior Bank SA. Właścicielem niniejszego opracowania jest Alior Bank Spółka Akcyjna z siedzibą w Warszawie, ul. Łopuszańska 38D, 02-232 Warszawa, Sąd Rejonowy dla m.st. Warszawy w Warszawie, XIV Wydział Gospodarczy, KRS: 0000305178, REGON: 141387142, NIP: 1070010731, kapitał zakładowy: 1 305 539 910 PLN (opłacony w całości). Powielanie bądź publikowanie niniejszego opracowania lub jego części bez pisemnej zgody Biura Maklerskiego Alior Bank S.A. jest zabronione.

Niniejsze opracowanie jest wyrazem wiedzy oraz poglądów autorów i nie powinno być inaczej interpretowane. W szczególności informacje zawarte w niniejszym dokumencie nie stanowią rekomendacji w rozumieniu Rozporządzenia Parlamentu Europejskiego i Rady (UE) NR 596/2014 z dnia 16 kwietnia 2014 r. w sprawie nadużyć na rynku (rozporządzenie w sprawie nadużyć na rynku) oraz uchylające dyrektywę 2003/6/WE Parlamentu Europejskiego i Rady i dyrektywy Komisji 2003/124/WE, 2003/125/WE i 2004/72/WE, ani usługi doradztwa inwestycyjnego. Usługa doradztwa inwestycyjnego jest świadczona na podstawie odrębnej umowy o doradztwo inwestycyjne.

Niniejszy raport wyraża wiedzę oraz poglądy autorów według stanu na dzień sporządzenia. Opracowanie zostało sporządzone z rzetelnością i starannością przy zachowaniu zasad metodologicznej poprawności, na podstawie ogólnodostępnych informacji, uznanych przez Biuro Maklerskie za wiarygodne.

Biuro Maklerskie nie gwarantuje realizacji założonego celu inwestycyjnego ani uzyskania określonego wyniku inwestycyjnego. Prezentowane wyniki inwestycyjne nie stanowią gwarancji osiągnięcia podobnych wyników w przyszłości, są wynikiem inwestycyjnym osiągniętym w konkretnym okresie historycznym.

W szczególności Biuro Maklerskie zwraca uwagę, iż na cenę instrumentów finansowych ma wpływ wiele różnych czynników, które są lub mogą być niezależne od emitenta i wyników jego działalności. Można do nich zaliczyć m. in. zmieniające się warunki ekonomiczne, prawne, polityczne i podatkowe, których niejednokrotnie nie można przewidzieć lub które mogą być trudne do przewidzenia.

Inwestowanie w instrumenty finansowe wiąże się z ryzykiem utraty części lub całości zainwestowanych środków.

Wykresy przygotowano za pomocą programu AMIBROKER. Dane do wykresów dostarcza firma STATICA.

Źródłem pozostałych danych są PAP, Bloomberg, Refinitiv, prasa finansowa i internetowe serwisy finansowo-ekonomiczne.

## Raport Rynek Akcji

### OBJAŚNIENIA UŻYTYCH SKRÓTÓW

**DCF** – zdyskontowane przepływy pieniężne

**DY**- (Dywidenda na 1 akcję/Cena) – stopa dywidendy

**FCF** – wolne przepływy gotówkowe

**P/E** - (Cena/Zysk) – Cena akcji/zysk netto przypadający na jedną akcję

**P/BV** - (Cena/Wartość księgową) – Cena akcji/wartość księgową przypadająca na jedną akcję

**EV/EBIT** – Enterprise Value/EBIT

**EV/EBITDA** - Enterprise Value/EBITDA

**EV/S** - Enterprise Value/Sales – Wartość przedsiębiorstwa/przychody ze sprzedaży

**P/CE** – (Cena/Cash Earnings) – Cena/zysk netto plus amortyzacja na jedną akcję

**MC** – kapitalizacja, wartość rynkowa

**ROE** - (Zwrot na kapitale własnym) - Zysk netto/średni stan kapitałów własnych

**ROA** - (Zwrot na aktywach) - Zysk netto/średnia wartość aktywów

**Stopa dyskontowa** – stopa zwrotu wymagana przez inwestora (stopa wolna od ryzyka, powiększona o premię za ryzyko)

**EV (Enterprise Value)** – wycena rynkowa spółki powiększona o wartość długu odsetkowego netto, tj. wartość przedsiębiorstwa

**EBIT** - zysk na działalności operacyjnej

**EBITDA** - (zysk operacyjny plus amortyzacja) – zysk na działalności operacyjnej powiększony o amortyzację

**S&P 500** – indeks Standard and Poor’s grupujący 500 największych spółek notowanych na NEW YORK Stock Exchange

**NASDAQ** – NASDAQ Composite Index, indeks spółek technologicznych notowanych na elektronicznym rynku giełdowym Nasdaq

**BOVESPA** – główny indeks giełdy w Sao Paolo, Brazylia

**DAX** – indeks 30 największych spółek, Frankfurt, Niemcy

**CAC 40** – indeks 40 największych spółek, Paryż, Francja

**FTSE 100** – indeks 100 największych spółek notowanych na giełdzie w Londynie

**BUX** – główny indeks giełdy w Budapeszcie

**NIKKEI** – indeks 225 największych spółek notowanych na giełdzie w Tokio

**SHANGHAI COMP** – główny indeks giełdy w Szanghaju

**HANG SENG** – główny indeks giełdy w Hong Kongu

**XU 100** – indeks 100 największych spółek notowanych na giełdzie w Istambule, Turcja

**RTS** – główny indeks giełdy w Moskwie

**Ropa** – ropa WTI w dostawach natychmiastowych

**Złoto** – notowane na Londyńskiej Giełdzie Metali w dostawach natychmiastowych

**Miedź** – miedź notowana na londyńskiej giełdzie metali w dostawach 3-miesięcznych

**USA 10YT (%)** – rentowność 10 letnich obligacji rządu USA

**Niemcy 10YT (%)** – rentowność 10 letnich obligacji rządu Niemiec

**Polska 10YT (%)** – rentowność 10-letnich obligacji polskich