

Raport Rynek Akcji

piątek, 27 listopada 2020, 08:44



Sytuacja rynkowa

Ze względu na obchodzone Święto Dziękczynienia w Stanach Zjednoczonych sesja giełdowa nie odbyła się, a europejskie indeksy zachowały się stabilnie, kończąc dzień na delikatnym minusie. Dzisiejsza sesja za Oceanem będzie skrócona i potrwa jedynie do godziny 19.

W ramach krajowych indeksów również nie doświadczyliśmy większych zmian. W indeksie blue chipów najmocniej, bo aż o 6,5% zniżkowały walory Allegro – spółka przed sesją opublikowała kwartalne wyniki. Z drugiej strony najmocniejszą spółką była JSW, która zyskała 6,4%, a na II miejscu znalazły się walory KGHM – producent miedzi kontynuuje wzrostowy rajd, a wyższy kurs spółka osiągała jedynie w latach 2011-2013. Dzisiaj w indeksie blue chipów Asseco Poland zastąpi Play, jednak spółka na wczorajszej sesji odnotowała największy spadek (-4,4%) w indeksie mWIG40, za wyjątkiem nurkującego Biomedu, który przecenił się o przeszło 9%. Biomed Lublin pracuje nad lekiem na COVID-19, dlatego zapowiedzi o skuteczności szczepionek z ostatnich tygodni nie wpływają pozytywnie na kurs spółki, prawdopodobnym scenariuszem jest to, że nawet jeśli uda się opracować lek to może wyjść na rynek niestety za późno. Przed rozpoczęciem dzisiejszej sesji na rynek trafiły raporty za III kw. 2020 roku: 1) Enea podała wyniki zgodne z wcześniejszymi szacunkami, spółka zanotowała 37,9 mln zł zysku netto wobec 410 mln zł w analogicznym okresie 2019 roku. 2) PlayWay wypracował 22,7 mln zł zysku netto wobec konsensusu 26,8 mln zł, r/r wynik netto poprawił się o 229%. 3) Livechat Software osiągnął 25,6 mln zł zysku netto wobec szacunków analityków wynoszących 22,6 mln zł, poprawa wyniku r/r sięga 81,8%. /Adam Dudoń/

WIG w układzie dziennym



Główne indeksy światowe

	wartość	zm% 1D
DAX	13 286,6	0,0
CAC40	5 566,8	-0,1
FTSE100	6 362,9	-0,4
BUX	39 023,6	0,0
S&P500	3 629,7	-0,2
DJIA	29 872,5	-0,6
SHC*	3 370,4	0,0
NIKKEI*	26 642,0	0,4
HSI*	26 776,3	-0,2
BOVESPA	110 227,1	0,1
SMI	10 497,8	0,1
XU100	1 342,5	1,3
RTS	1 307,1	0,4

* - Zmiana na godzinie 6:41

Indeksy Polskie

WIG	53 187,3	-0,4
WIG20	1 849,6	-0,6
MWIG40	3 756,7	0,1
SWIG80	14 947,3	-0,3
NCINDEX	513,0	-0,5

Waluty

USD/PLN	3,75	-0,1
EUR/PLN	4,48	0,0
EUR/USD	1,19	0,1

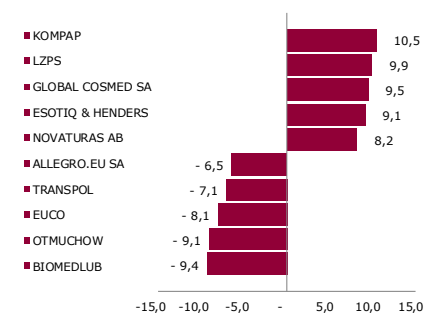
Obligacje

	yield %	zm p.b. 1D
Polska 10YT	1,23	-3
USA 10YT	0,85	-3

Surowce

Ropa WTI (USD/bbl)	44,8	-1,9
Złoto (USD/oz)	1 810,2	-0,3
Miedź (USD/t)	7 387,0	1,4

WIG: Największe wzrosty i spadki (%)



Źródło: Bloomberg

Wybrane wydarzenia w spółkach

06MAGNA	Publikacja skonsolidowanego raportu za III kwartał 2020 roku.
ACREBIT	NWZA ws. połączenia spółki, zmiany przedmiotu działalności, firmy i siedziby spółki, zmiany statutu oraz zmian w RN.
ADIUVO	Publikacja rozszerzonego skonsolidowanego raportu za III kwartał 2020 roku.
AMICA	Publikacja skonsolidowanego raportu za III kwartał 2020 roku.
ARCHICOM	Wyplata zaliczki na poczet przewidywanej dywidendy za rok 2019 w wysokości 2,53 zł na akcję.
ATMGRUPA	Publikacja skonsolidowanego raportu za III kwartał 2020 roku.
AWBUD	Publikacja skonsolidowanego raportu za III kwartał 2020 roku.
BEDZIN	Publikacja jednostkowego oraz skonsolidowanego raportu za III kwartał 2020 roku.
CASPAR	Pierwszy dzień notowań bez prawa do zaliczki na poczet dywidendy za 2020 rok w wysokości 1,06 zł na akcję.
CDRL	Publikacja skonsolidowanego raportu za III kwartał 2020 roku.
CIGAMES	Publikacja skonsolidowanego raportu za III kwartał 2020 roku.
CZTOREBKA	Publikacja skonsolidowanego raportu za III kwartał 2020 roku.
DATAWALK	Publikacja skonsolidowanego raportu za III kwartał 2020 roku.
DELKO	Publikacja rozszerzonego skonsolidowanego raportu za III kwartał 2020 roku.
DROZAPOL	Publikacja skonsolidowanego raportu za III kwartał 2020 roku.
EDINVEST	Publikacja raportu za III kwartał 2020 roku.
ELBUDOWA	Publikacja rozszerzonego skonsolidowanego raportu za III kwartał 2020 roku.
ELEMENTAL	Publikacja skonsolidowanego raportu za III kwartał 2020 roku.
ELKOP	Publikacja raportu za III kwartał 2020 roku.
ENAP	Publikacja raportu za III kwartał 2020 roku.
ENERGOINS	Publikacja skonsolidowanego raportu za III kwartał 2020 roku.
GAMEOPS	Publikacja raportu za III kwartał 2020 roku.
HELIO	Publikacja raportu za I kwartał roku obrotowego 2020/2021.
HOLLYWOOD	Publikacja skonsolidowanego raportu za III kwartał 2020 roku.
HUBSTYLE	Publikacja skonsolidowanego raportu za III kwartał 2020 roku.
IALBGR	Publikacja skonsolidowanego raportu za III kwartał 2020 roku.
IBSM	Publikacja raportu za III kwartał 2020 roku.

Raport Rynek Akcji

IMMOBILE	Publikacja jednostkowego oraz skonsolidowanego raportu za III kwartał 2020 roku.
INDYGO	Publikacja raportu za III kwartał 2020 roku.
INVISTA	Publikacja raportu za III kwartał 2020 roku.
KANIA	Publikacja raportu za III kwartał 2020 roku.
KGL	Publikacja skonsolidowanego raportu za III kwartał 2020 roku.
KREDYTIN	ZWZA ws. m.in. pokrycia straty za rok obrotowy 2019/2020.
LABOPRINT	Publikacja skonsolidowanego raportu za III kwartał 2020 roku.
LARQ	Publikacja raportu za III kwartał 2020 roku.
LIBET	Publikacja skonsolidowanego raportu za III kwartał 2020 roku.
LSISOFT	Publikacja rozszerzonego skonsolidowanego raportu za III kwartał 2020 roku.
MARVIPOL	Publikacja skonsolidowanego raportu za III kwartał 2020 roku.
MAXCOM	Publikacja rozszerzonego skonsolidowanego raportu za III kwartał 2020 roku.
MBANK	Wprowadzenie do obrotu na GPW 1.609 akcji zwykłych na okaziciela.
MCI	Publikacja raportu za III kwartał 2020 roku.
MLPGROUP	Publikacja skonsolidowanego raportu za III kwartał 2020 roku.
MOBRUK	NWZA ws. potwierdzenia zgody na sprzedaż zorganizowanej części przedsiębiorstwa Mo-BRUK S.A. Zakładu Recyklingu Metali Żelaznych i Kolorowych w Zabrze przy ul. Szybowej 7D oraz zmiany statutu.
MOBRUK	Zakończenie zapisów na akcje wśród inwestorów instytucjonalnych.
MUZA	Publikacja rozszerzonego skonsolidowanego raportu za III kwartał 2020 roku.
NANOGROUP	Publikacja skonsolidowanego raportu za III kwartał 2020 roku.
NOVAVISGR	Publikacja raportu za III kwartał 2020 roku.
ORZBIALY	Publikacja skonsolidowanego raportu za III kwartał 2020 roku.
OTMUCHOW	Publikacja rozszerzonego skonsolidowanego raportu za III kwartał 2020 roku.
PAMAPOL	Publikacja rozszerzonego skonsolidowanego raportu za III kwartał 2020 roku.
PBSFINANSE	Publikacja rozszerzonego skonsolidowanego raportu za III kwartał 2020 roku.
PLAYWAY	Publikacja skonsolidowanego raportu za III kwartał 2020 roku.
PLAYWAY	NWZA ws. wyrażenia zgody na przeniesienie zorganizowanych części przedsiębiorstwa spółki na rzecz podmiotu trzeciego, powołania obecnych członków zarządu na nową kadencję oraz zmian w składzie RN.
POZBUD	Publikacja skonsolidowanego raportu za III kwartał 2020 roku.

Raport Rynek Akcji

PRAGMAINK	Publikacja rozszerzonego skonsolidowanego raportu za III kwartał 2020 roku.
PRIMAMODA	Publikacja raportu za III kwartał 2020 roku.
RAFAKO	Publikacja skonsolidowanego raportu za III kwartał 2020 roku.
REDAN	Publikacja skonsolidowanego raportu za III kwartał 2020 roku.
SANWIL	Publikacja skonsolidowanego raportu za III kwartał 2020 roku.
SELENAFM	Publikacja rozszerzonego skonsolidowanego raportu za III kwartał 2020 roku.
SEVENET	ZWZA ws. m.in. podziału zysku za rok obrotowy 2019/2020.
TARCZYNSKI	Publikacja skonsolidowanego raportu za III kwartał 2020 roku.
TRITON	Publikacja rozszerzonego skonsolidowanego raportu za III kwartał 2020 roku.
TXM	Publikacja skonsolidowanego raportu za III kwartał 2020 roku.
VISTAL	Publikacja rozszerzonego skonsolidowanego raportu za III kwartał 2020 roku.
WIKANA	Publikacja rozszerzonego skonsolidowanego raportu za III kwartał 2020 roku.
WINVEST	Publikacja raportu za III kwartał 2020 roku.
WORKSERV	Publikacja skonsolidowanego raportu za III kwartał 2020 roku.
WORKSERV	NWZA ws. podwyższenia kapitału zakładowego w drodze emisji nowych akcji zwykłych na okaziciela serii X, wyłączenia prawa poboru oraz zmiany statutu.
ZPUE	Publikacja rozszerzonego skonsolidowanego raportu za III kwartał 2020 roku.

Wybrane komunikaty ze spółek

11 BIT STUDIOS	Zmiana na stanowisku prezesa nie spowoduje istotnych zmian w strategii, ale ma pomóc w przyspieszeniu rozwoju. Firma planuje zwiększyć zatrudnienia o około 100 osób w dwa lata. Na przełomie I i II kw. przyszłego roku zacznie prezentować nowe gry.
ALLEGRO	1. Allegro przewiduje 10-20 mln zł one-offów związanych z IPO i refinansowaniem w IV kw. 2020 roku, i osiągnięcie zysku netto. Dyrektor finansowy Allegro Jon Eastick zakłada kontynuację wzrostu EBITDA. 2. Allegro planuje w 2021 roku przeprowadzenie pilotażu projektu własnych automatów do odbierania paczek. Decyzja o ewentualnym uruchomieniu projektu nastąpi po zakończeniu pilotażu. 3. Allegro podwyższyło swoje oczekiwania na 2020 r. i spodziewa się wzrostu GMV do nieznacznie powyżej 50 proc. rdr i skorygowanej EBITDA do wyraźnie powyżej 20 proc. rdr. Bez zmian pozostają założenia dotyczące przychodów oraz CAPEX. 4. Skorygowana EBITDA Allegro w III kw. 2020 roku wzrosła rdr o 26,7 proc. do 408,5 mln zł. Konsensus PAP zakładał 412,8 mln zł.
APATOR	Zarząd zdecydował o wypłacie zaliczki na poczet przewidywanej dywidendy z zysku za 2020 rok w wysokości 0,45 zł brutto na jedną akcję.
BOGDANKA	Strata netto w III kw. 2020 roku wyniosła 1,8 mln zł wobec 66 mln zł zysku rok wcześniej. Wyniki spółki są zgodne z szacunkami zaprezentowanymi w połowie października.
BORYSZEW	Boryszew zakończył przegląd stanu podatkowych postępowań kontrolnych w spółkach zależnych i zidentyfikował potencjalne dodatkowe ryzyko związane z toczącymi się postępowaniami podatkowymi w kwocie ok. 223,5 mln zł. W wynikach za trzeci kwartał spółka utworzy rezerwy z tym związane.
DEVELIA	Develia rozpoczęła sprzedaż 137 mieszkań, które powstaną w II etapie osiedla Przy Mogińskiej w Krakowie.

Raport Rynek Akcji

ENEA	Grupa Enea miała po trzech kwartałach 2020 roku 62,4 mln zł straty netto przypadającej na akcjonariuszy jednostki dominującej wobec 891,5 mln zł zysku rok wcześniej.
FERRO	Ferro zawarło przedwstępne umowy kupna około 70,65 proc. akcji spółki Termet, dostawcy urządzeń grzewczych oraz 100 proc. udziałów w spółce Tester. Łączna bazowa wartość transakcji przejęcia obu spółek to 50,75 mln zł.
JSW	Decyzja ws. udzielenia przez PFR pożyczki preferencyjnej dla JSW może zapaść w najbliższych tygodniach.
MILLENNIUM	KNF zaleca bankowi utrzymywanie dodatkowego bufora kapitałowego dla zabezpieczenia ryzyka związanego z kredytami walutowymi na poziomie 3,41 pkt. proc. ponad wartość łącznego współczynnika kapitałowego. Nowy poziom wymogu kapitałowego jest niższy o 1,55 p.p., w porównaniu z poziomem z listopada 2019 roku.
MIRBUD	Mirbud odnotował w III kw. 2020 roku 15,8 mln zł skonsolidowanego zysku netto wobec 7 mln zł rok wcześniej. Przychody wzrosły w tym czasie do 330,4 mln zł z 230,5 mln zł przed rokiem.
NEUCA	1. Neuca zakłada, że hurtowy rynek leków wzrośnie w 2021 roku o ok. 3 proc. Spółka planuje znaczący rozwój portfela produktów własnych w 2021 roku i pracuje nad kolejnymi zagranicznymi akwizycjami. Poza przejęciami, grupa nie planuje na przyszły rok znaczących inwestycji. 2. Neuca odnotowała w trzecim kwartale 2020 roku 44,7 mln zł zysku netto jednostki dominującej wobec 28 mln zł przed rokiem. Konsensus PAP zakładał, że zysk netto wyniesie 33,2 mln zł, a prognozy analityków znajdowały się w przedziale 29,4-37,9 mln zł.
ONCOARENDI	OncoArendi Therapeutics otrzymało od Galapagos NV płatność wstępną w wysokości 25 mln euro pomniejszoną o podatek u źródła w wysokości 5 proc., który zostanie rozliczony w rocznym zeznaniu podatkowym.
PKN ORLEN	PKN Orlen liczy, że nowa strategia do 2030 roku zostanie zaakceptowana 30 listopada i wtedy też koncern ją ogłosi. Prezes Daniel Obajtek zapewnia, że będzie ona kontynuacją prowadzonych już projektów, a postawione w niej cele finansowe i inwestycyjne będą realne w każdym, nawet bardzo trudnych warunkach makro.
SYNEKTIK	Z powodu pandemii modyfikuje harmonogram badań klinicznych kardioznacznika. Kolejna faza badań klinicznych rozpocznie się, przy założeniu istotnej poprawy sytuacji epidemiologicznej, w I kw. 2021 r., wobec pierwotnie zakładanego startu w IV kwartale 2020 r.
TIM	1. TIM chce regularnie wypłacać dywidendę i planuje opublikować długoterminową politykę dywidendową razem z raportem za rok 2020. 2. Zarząd TIM z optymizmem patrzy na czwarty kwartał 2020 r. i ocenia, że tempo wzrostu nie powinno zwolnić w 2021 roku.

Przegląd prasy

ALLEGRO	Świetny kwartał Allegro, w górę roczne oczekiwania. Mimo wzrostu przychodów i skorygowanego zysku nawet o kilkadziesiąt procent kurs akcji spółki spadał. (s. 4) /PARKIET/
NEUCA	Neuca zaskoczyła wynikami. Rynek hurtu aptecznego niemal stoi w miejscu, a jedyny giełdowy dystrybutor farmaceutyczny rośnie powyżej prognoz analityków. (s. 3) /PB/
PEOPLE CAN FLY	Debiut People Can Fly jeszcze w tym roku. Bogate doświadczenie, duży zespół i zbliżająca się ciekawa premiera – to główne atuty studia. Ale są też czynniki ryzyka. (s. 5) /PARKIET/

Wybrane sygnały analizy technicznej

ASSECOPOL	Wysoki czarny korpus na skokowo rosnącym wolumenie początkiem kolejnego impulsu podażowego?
BNPPPL	Biały korpus na przeciętnym wolumenie testuje strefę oporową 55-57,60 zł.
CDRL	Wysoki czarny korpus powraca z kursem powyżej przełamanego oporu na 16 zł, co świadczy o fałszywym wybiciu oporu i zapowiada dalszą korektę kursu.
COMARCH	Układ świec przypominający wyglądem formację objęcia hossy. Mankamentem jest jednak niski wolumen białej świecy.

Raport Rynek Akcji

ESOTIQ	Kurs akcji przełamał na wysokim wolumenie (z luką popytową) średnioterminowy opór na 14,10 zł, następny znajduje się w rejonie 16,80 zł.
KERNEL	Kurs akcji przetestował średnioterminowy opór na 50,90 zł i wyraźnie cofnął się na relatywnie podwyższonym wolumenie.
OTMUCHOW	Na wykresie pojawiły się dwie świece przypominające wymową formację zasłony ciemnej chmury.
PAMAPOL	Wysoki biały korpus na skokowo rosnącym wolumenie rozkręca trwające odbicie.
PEKAO	Układ 3 świec przypominający wymową formację gwiazdy wieczornej.
PLAYWAY	Formacja zasłony ciemnej chmury.

Sygnaly analizy technicznej – wykresy wybranych spółek



WIRTUALNA

Wysoki biały korpus na rosnącym wolumenie oddala kurs od testowanego wsparcia na 78 zł, co stwarza kupującym szansę na skierowanie kursu do oporu na 89 zł.



MIRBUD

Kurs akcji dotarł do podwójnego, wieloletniego oporu na 2,69 zł.

Raport Rynek Akcji

Kalendarium wydarzeń makroekonomicznych

Godz.	Kraj	Wydarzenie	Okres	Aktualna	Prognoza	Poprzednio
Poniedziałek						
9:50	Francja	Indeks PMI dla przemysłu	listopad	49,1	51,0	51,3
9:50	Francja	Indeks PMI dla usług	listopad	38,0	46,5	38,0
9:55	Niemcy	Indeks PMI dla usług	listopad	46,2	48,9	49,5
9:55	Niemcy	Indeks PMI dla przemysłu	listopad	57,9	57,9	58,2
10:00	strefa euro	Indeks PMI dla usług	listopad	41,3	46,2	46,9
10:00	Polska	Produkcja budowlano-montażowa r/r, %	październik	-5,9	-7,6	-9,8
10:00	Polska	Sprzedaż detaliczna r/r, %	październik	-2,1	-1,4	2,7
10:00	strefa euro	Indeks PMI dla przemysłu	listopad	53,6	53,6	54,8
15:45	USA	Indeks PMI dla przemysłu	listopad	56,7	53,3	53,4
15:45	USA	Indeks PMI dla usług	listopad	57,7	57,5	56,9
Wtorek						
	Niemcy	PKB n.s.a., %	III kw	-3,9	-4,1	-3,9
	Polska	Podaż pieniądza M3	październik	17,0	17,0	17,0
10:00	Niemcy	Indeks Instytutu Ifo	listopad	90,7	90,2	92,7
15:00	USA	Indeks cen domów S&P/Case-Shiller, %	wrzesień	6,6	5,3	5,3
16:00	USA	Indeks Fed z Richmond	listopad	15,0	20,0	29,0
16:00	USA	Indeks zaufania konsumentów Conference Board	listopad	96,1	98,0	101,4
Środa						
10:00	Polska	Stopa bezrobocia, %	październik	6,1	6,1	6,1
13:00	USA	Wnioski o kredyt hipoteczny, %	listopad	3,9		-0,3
14:30	USA	PKB (annualizowany), rew., %	III kw	33,1	33,1	33,1
14:30	USA	Wnioski o zasiłek dla bezrobotnych, tys.	listopad	778,0	730,0	742,0
14:30	USA	Dochody Amerykanów m/m, %	październik	-0,7	-0,1	0,7
14:30	USA	Wydatki Amerykanów m/m, %	październik	0,5	0,4	1,2
16:00	USA	Zamówienia na dobra trwałego użytku m/m, %	październik	1,3	0,8	2,1
16:00	USA	Zamówienia na dobra bez środków trans. m/m, %	październik	1,3	0,5	1,5
16:00	USA	Sprzedaż nowych domów, tys.	październik	999,00	975,00	1002,00
16:00	USA	Indeks Uniwersytetu Michigan	listopad	76,9	77,0	76,9
16:30	USA	Zmiana zapasów ropy, tys. brk	listopad	-754,0	225,0	769,0
Czwartek						
10:00	strefa euro	Podaż pieniądza M3	październik	10,5	10,3	10,4
Piątek						

s.a. (*seasonally adjusted*) – dane wyrównane sezonowo

n.s.a. (*non-seasonally adjusted*) – dane nie wyrównane sezonowo

w.d.a. (*working-day adjusted*) – dane skorygowane o liczbę dni roboczych w okresie

wst. - odczyt wstępny

rew. - odczyt zrewidowany

fin. - odczyt finalny

Raport Rynek Akcji

Statystyki rynkowe

Indeks	pkt	zm% 1D	zm% WTD	zm% 1M	zm% 3M	zm% YTD	zm% 1Y
WIG	53 187,3	-0,4	1,6	12,7	1,3	-8,0	-8,1
WIG20	1 849,6	-0,6	1,6	13,8	0,2	-14,0	-15,2
MWIG40	3 756,7	0,1	1,9	9,3	1,5	-3,9	-0,8
SWIG80	14 947,3	-0,3	0,2	10,6	1,7	24,1	28,4
WIG Banki	4 623,5	0,1	4,4	33,7	17,1	-31,7	-33,4
WIG Budownictwo	3 150,7	0,6	2,5	8,8	8,1	38,3	47,6
WIG Chemia	7 328,0	-0,5	1,3	18,4	-0,6	-12,7	-12,6
WIG GAMES	31 733,9	-2,1	-2,8	-3,1	-7,4	69,1	87,7
WIG Energetyka	1 826,5	-0,1	1,0	13,7	-6,1	-6,9	-13,6
WIG Informatyka	3 660,2	-1,4	-1,7	-0,4	-8,0	29,1	40,3
WIG Media	5 516,4	2,9	2,7	14,8	6,5	2,6	4,6
WIG Paliwa	4 548,9	0,2	6,8	29,7	-3,2	-29,9	-35,0
WIG Spożywczy	3 495,9	-1,2	6,4	17,2	20,2	11,8	17,8
WIG Surowce	4 824,6	2,4	9,7	24,3	16,5	56,1	61,1
WIG Telekomunikacja	893,8	0,6	0,0	1,2	2,6	2,3	8,1
WIG Ukraina	435,7	0,0	4,6	22,2	32,8	21,3	22,1

Źródło: Bloomberg

Indeks	pkt	zm% 1D	zm% WTD	zm% 1M	zm% 3M	zm% YTD	zm% 1Y
PX	965,1	-0,2	2,4	11,6	6,8	-13,5	-11,1
BUX	39 023,6	0,0	2,1	18,3	10,0	-15,3	-10,5
XU100	1 342,5	1,3	1,4	16,5	21,1	17,3	26,8
FTSE100	6 362,9	-0,4	0,2	11,1	6,0	-15,6	-14,4
DAX	13 286,6	0,0	1,1	10,1	1,5	0,3	0,0
CAC40	5 566,8	-0,1	1,3	17,7	11,0	-6,9	-6,1
SMI	10 497,8	0,1	0,0	6,2	2,5	-1,1	-0,3
EuroStoxx50	3 510,9	0,0	1,2	14,3	5,4	-6,3	-5,4
S&P 500	3 629,7	-0,2	2,0	6,7	4,3	12,3	15,6
DJIA	29 872,5	-0,6	2,1	7,9	5,4	4,7	6,2
BOVESPA	110 227,1	0,1	3,9	10,7	9,5	-4,7	2,3
Shanghai Composite	3 370,4	0,0	-0,2	3,6	0,6	10,5	16,1
Nikkei225	26 642,0	0,4	4,4	13,4	14,8	12,6	13,7

Źródło: Bloomberg

Rynek FX	odniesienie	zm% 1D	zm% WTD	zm% 1M	zm% 3M	zm% YTD	zm% 1Y
EUR-USD	1,19	0,1	0,6	1,1	0,9	6,4	8,4
EUR-PLN	4,48	0,0	0,1	-2,4	1,5	5,3	3,9
USD-PLN	3,75	-0,1	-0,5	-3,5	0,6	-1,0	-4,2
CHF-PLN	4,14	0,0	0,2	-3,1	1,0	5,6	5,7

Źródło: Bloomberg

Rynek surowcowy	odniesienie	zm% 1D	zm% WTD	zm% 1M	zm% 3M	zm% YTD	zm% 1Y
Thomson Reuters/Jefferies CRB Index	160,4	0,4	2,7	7,4	5,2	-13,7	-11,4
Ropa WTI NYMEX futures (USD/b)	44,8	-1,9	5,7	12,5	2,1	-20,0	-17,6
Złoto (USD/oz)	1 810,2	-0,3	-3,3	-5,1	-6,2	19,3	24,5
Srebro (USD/oz)	23,2	-0,7	-3,8	-4,6	-14,0	30,2	37,0
Miedź LME (USD/t)	7 387,0	1,4	1,7	9,3	11,7	20,1	25,0

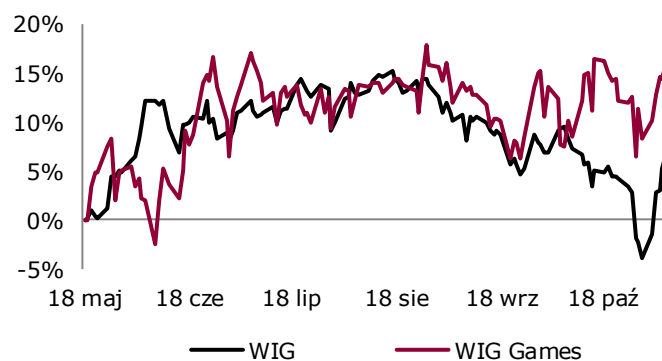
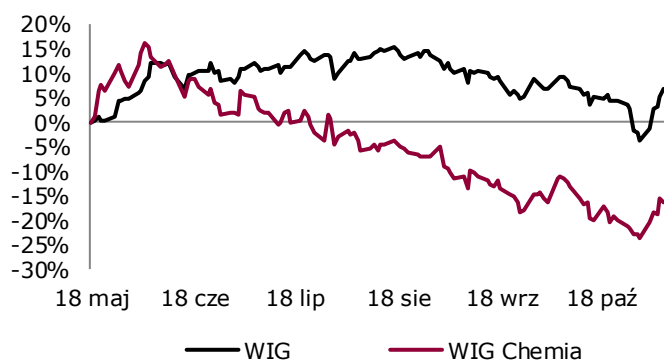
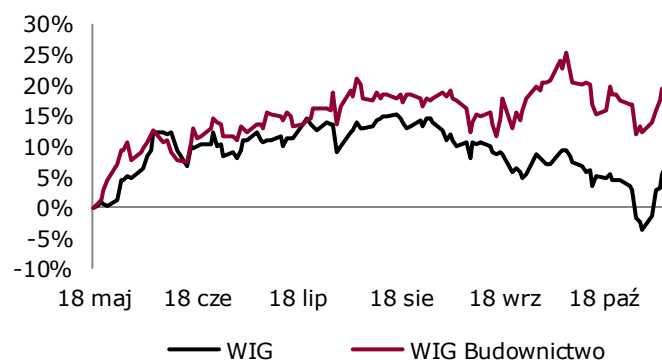
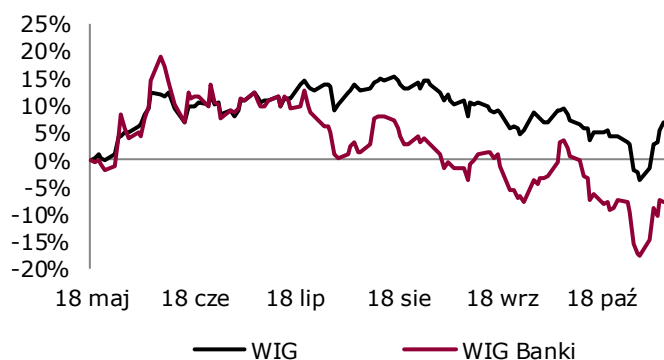
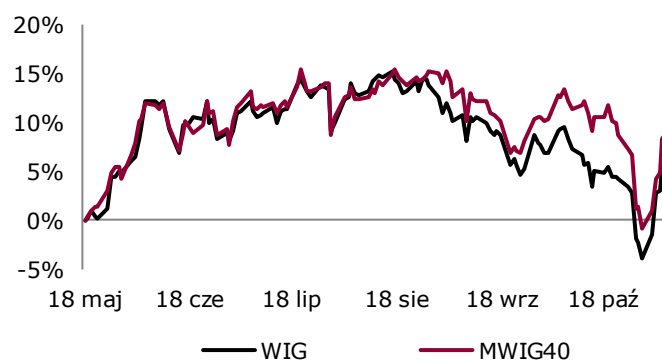
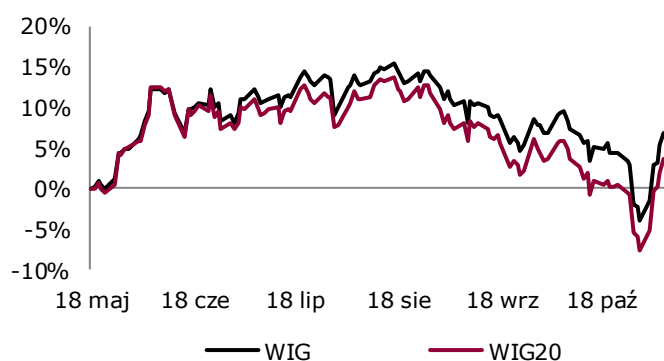
Źródło: Bloomberg

Raport Rynek Akcji

Rynek stóp procentowych	odniesienie	zm p.b. 1D	zm p.b. WTD	zm p.b. 1M	zm p.b. 3M	zm p.b. YTD	zm p.b. 1Y
WIBOR 3M (%)	0,22	0	0	0	-1	-149	-149
WIBOR 6M (%)	0,25	0	0	0	-2	-154	-154
EURIBOR 3M (%)	-0,53	0	0	-1	-5	-14	-12
EURIBOR 3M (%)	-0,51	0	0	-1	-7	-18	-17
USD LIBOR 3M (%)	0,23	0	3	2	-2	-168	-169
USD LIBOR 6M (%)	0,26	1	1	1	-5	-165	-166
Polska 10YT (%)	1,23	-3	4	1	-12	-89	-77
Niemcy 10YT (%)	-0,59	-2	-1	-1	-17	-40	-22
USA 10YT (%)	0,85	-3	3	8	10	-107	-92

Źródło: Bloomberg

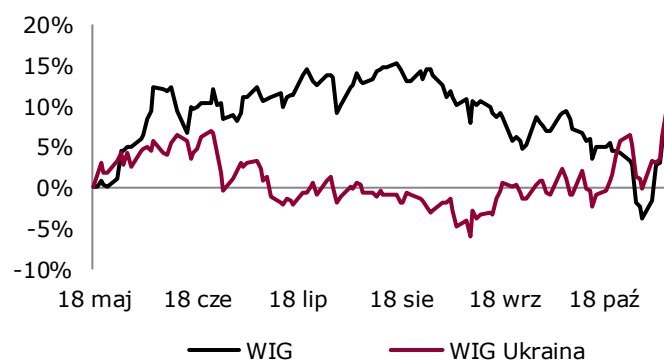
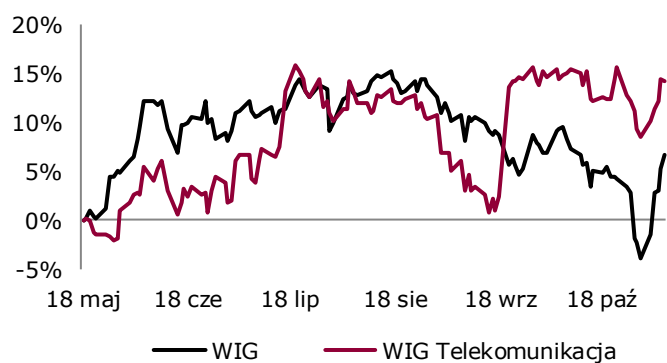
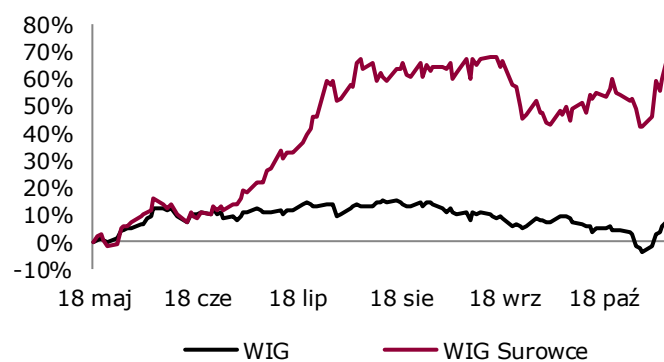
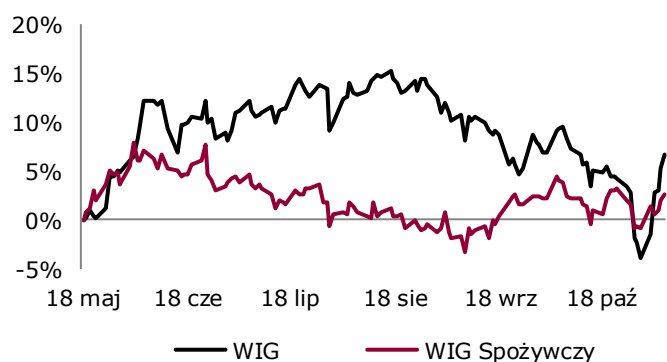
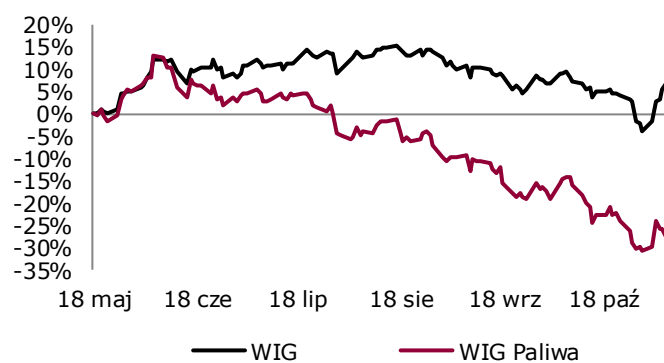
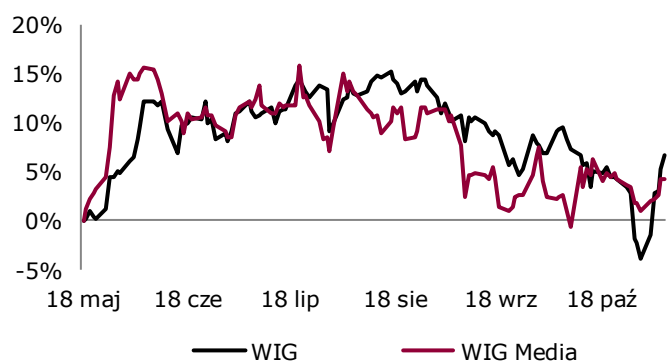
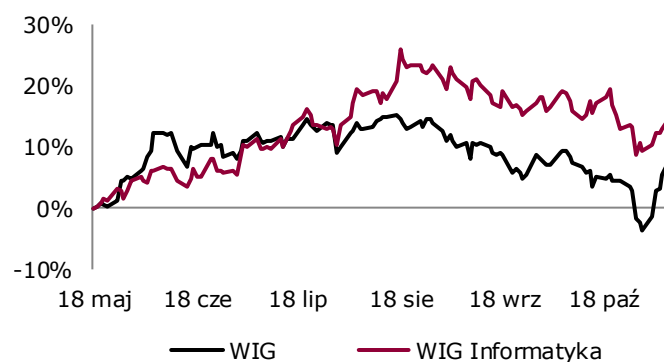
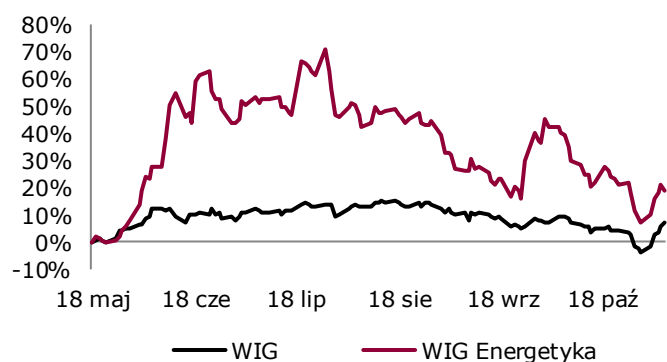
Indeksy sektorowe



Objaśnienia, szczegółowe informacje prawne, jak i wyłączenia odpowiedzialności znajdują się na ostatnich dwóch stronach raportu.

Zlecenia telefoniczne: Klienci BM Alior Banku (z telefonów komórkowych i stacjonarnych) 19 503 (z sieci Play: 12 19 503), z zagranicy +48 12 19 503, +48 12 370 74 00, opłaty za połączenie z infolinią: z telefonów stacjonarnych – w kraju opłata jak za połączenie lokalne, z telefonów komórkowych i zagranicy – opłata zgodna z cennikiem operatora danej sieci komórkowej, Internet: www.bm.aliorbank.pl

Raport Rynek Akcji



Źródło: Bloomberg

Biuro Maklerskie Alior Bank SA

ul. Łopuszańska 38D
02-232 Warszawa

Zespół Analiz i Doradztwa Biura Maklerskiego Alior Bank SA:

Zbigniew Obara	Menedżer ds. Analiz, Makler Papierów Wartościowych	12 682 64 79	Zbigniew.Obara@alior.pl
Marcin Brendota	Ekspert ds. analiz, Doradca Inwestycyjny	22 555 22 90	Marcin.Brendota@alior.pl
Adam Dudon	Ekspert ds. analiz, Doradca Inwestycyjny	12 340 17 70	Adam.Dudon@alior.pl
Tomasz Kolarz	Ekspert ds. Data Science	12 682 64 24	Tomasz.Kolarz@alior.pl

Powyższy materiał został przygotowany przez Biuro Maklerskie Alior Bank SA. Właścicielem niniejszego opracowania jest Alior Bank Spółka Akcyjna z siedzibą w Warszawie, ul. Łopuszańska 38D, 02-232 Warszawa, Sąd Rejonowy dla m.st. Warszawy w Warszawie, XIV Wydział Gospodarczy, KRS: 0000305178, REGON: 141387142, NIP: 1070010731, kapitał zakładowy: 1 305 539 910 PLN (opłacony w całości). Powielanie bądź publikowanie niniejszego opracowania lub jego części bez pisemnej zgody Biura Maklerskiego Alior Bank S.A. jest zabronione.

Niniejsze opracowanie jest wyrazem wiedzy oraz poglądów autorów i nie powinno być inaczej interpretowane. W szczególności informacje zawarte w niniejszym dokumencie nie stanowią rekomendacji w rozumieniu Rozporządzenia Parlamentu Europejskiego i Rady (UE) NR 596/2014 z dnia 16 kwietnia 2014 r. w sprawie nadużyć na rynku (rozporządzenie w sprawie nadużyć na rynku) oraz uchylające dyrektywę 2003/6/WE Parlamentu Europejskiego i Rady i dyrektywy Komisji 2003/124/WE, 2003/125/WE i 2004/72/WE, ani usługi doradztwa inwestycyjnego. Usługa doradztwa inwestycyjnego jest świadczona na podstawie odrębnej umowy o doradztwo inwestycyjne.

Niniejszy raport wyraża wiedzę oraz poglądy autorów według stanu na dzień sporządzenia. Opracowanie zostało sporządzone z rzetelnością i starannością przy zachowaniu zasad metodologicznej poprawności, na podstawie ogólnodostępnych informacji, uznanych przez Biuro Maklerskie za wiarygodne.

Biuro Maklerskie nie gwarantuje realizacji założonego celu inwestycyjnego ani uzyskania określonego wyniku inwestycyjnego. Prezentowane wyniki inwestycyjne nie stanowią gwarancji osiągnięcia podobnych wyników w przyszłości, są wynikiem inwestycyjnym osiągniętym w konkretnym okresie historycznym.

W szczególności Biuro Maklerskie zwraca uwagę, iż na cenę instrumentów finansowych ma wpływ wiele różnych czynników, które są lub mogą być niezależne od emitenta i wyników jego działalności. Można do nich zaliczyć m. in. zmieniające się warunki ekonomiczne, prawne, polityczne i podatkowe, których niejednokrotnie nie można przewidzieć lub które mogą być trudne do przewidzenia.

Inwestowanie w instrumenty finansowe wiąże się z ryzykiem utraty części lub całości zainwestowanych środków.

Wykresy przygotowano za pomocą programu AMIBROKER. Dane do wykresów dostarcza firma STATICA.

Źródłem pozostałych danych są PAP, Bloomberg, prasa finansowa i internetowe serwisy finansowo-ekonomiczne.

Raport Rynek Akcji

OBJAŚNIENIA UŻYTYCH SKRÓTÓW

DCF – zdyskontowane przepływy pieniężne

DY- (Dywidenda na 1 akcję/Cena) – stopa dywidendy

FCF – wolne przepływy gotówkowe

P/E - (Cena/Zysk) – Cena akcji/zysk netto przypadający na jedną akcję

P/BV - (Cena/Wartość księgową) – Cena akcji/wartość księgową przypadająca na jedną akcję

EV/EBIT – Enterprise Value/EBIT

EV/EBITDA - Enterprise Value/EBITDA

EV/S - Enterprise Value/Sales – Wartość przedsiębiorstwa/przychody ze sprzedaży

P/CE – (Cena/Cash Earnings) – Cena/zysk netto plus amortyzacja na jedną akcję

MC – kapitalizacja, wartość rynkowa

ROE - (Zwrot na kapitale własnym) - Zysk netto/średni stan kapitałów własnych

ROA - (Zwrot na aktywach) - Zysk netto/średnia wartość aktywów

Stopa dyskontowa – stopa zwrotu wymagana przez inwestora (stopa wolna od ryzyka, powiększona o premię za ryzyko)

EV (Enterprise Value) – wycena rynkowa spółki powiększona o wartość długu odsetkowego netto, tj. wartość przedsiębiorstwa

EBIT - zysk na działalności operacyjnej

EBITDA - (zysk operacyjny plus amortyzacja) – zysk na działalności operacyjnej powiększony o amortyzację

S&P 500 – indeks Standard and Poor’s grupujący 500 największych spółek notowanych na NEW YORK Stock Exchange

NASDAQ – NASDAQ Composite Index, indeks spółek technologicznych notowanych na elektronicznym rynku giełdowym Nasdaq

BOVESPA – główny indeks giełdy w Sao Paolo, Brazylia

DAX – indeks 30 największych spółek, Frankfurt, Niemcy

CAC 40 – indeks 40 największych spółek, Paryż, Francja

FTSE 100 – indeks 100 największych spółek notowanych na giełdzie w Londynie

BUX – główny indeks giełdy w Budapeszcie

NIKKEI – indeks 225 największych spółek notowanych na giełdzie w Tokio

SHANGHAI COMP – główny indeks giełdy w Szanghaju

HANG SENG – główny indeks giełdy w Hong Kongu

XU 100 – indeks 100 największych spółek notowanych na giełdzie w Istambule, Turcja

RTS – główny indeks giełdy w Moskwie

Ropa – ropa WTI w dostawach natychmiastowych

Złoto – notowane na Londyńskiej Giełdzie Metali w dostawach natychmiastowych

Miedź – miedź notowana na londyńskiej giełdzie metali w dostawach 3-miesięcznych

USA 10YT (%) – rentowność 10 letnich obligacji rządu USA

Niemcy 10YT (%) – rentowność 10 letnich obligacji rządu Niemiec

Polska 10YT (%) – rentowność 10-letnich obligacji polskich