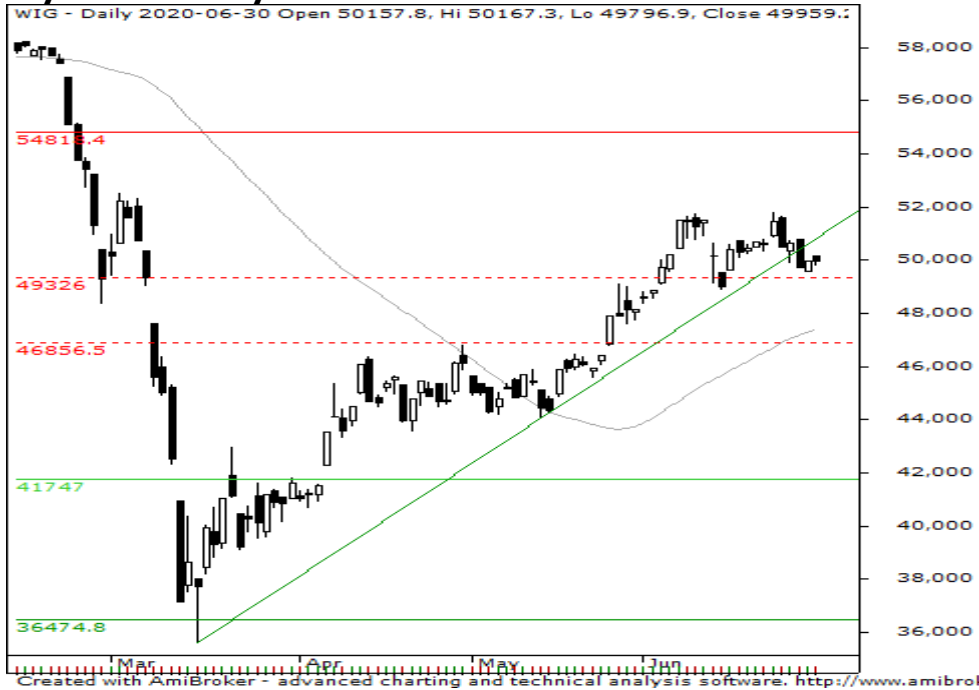


Walory miesiąca

wtorek, 30 czerwca 2020



Wykres dzienny WIG



PREZENTOWANE SPÓŁKI

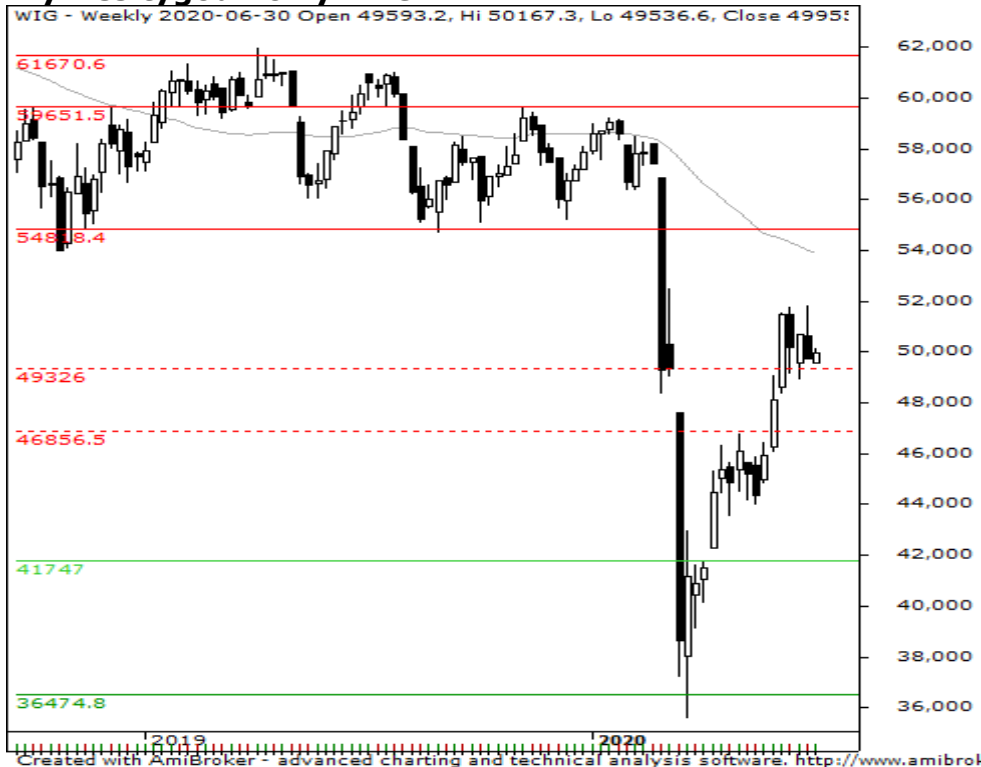
PKOBP

PEKAO

BOGDANKA

VRG

Wykres tygodniowy WIG



Niniejsze opracowanie jest wyrazem wiedzy oraz poglądów autorów i nie powinno być inaczej interpretowane. W szczególności informacje zawarte w niniejszym dokumencie nie stanowią rekomendacji w rozumieniu Rozporządzenia Parlamentu Europejskiego i Rady (UE) NR 596/2014 z dnia 16 kwietnia 2014 r. w sprawie nadużyć na rynku (rozporządzenie w sprawie nadużyć na rynku) oraz uchylające dyrektywę 2003/6/WE Parlamentu Europejskiego i Rady i dyrektywy Komisji 2003/124/WE, 2003/125/WE i 2004/72/WE, ani usługi doradztwa inwestycyjnego. Usługa doradztwa inwestycyjnego jest świadczona na podstawie odrębnej umowy o doradztwo inwestycyjne.

Objaśnienia, szczegółowe informacje prawne, jak i wyłączenia odpowiedzialności znajdują się na ostatnich dwóch stronach raportu. Zlecenia telefoniczne: Klienci BM Alior Banku (z telefonów komórkowych i stacjonarnych) 19 503 (z sieci Play: 12 19 503), z zagranicy +48 12 19 503, +48 12 370 74 00, opłaty za połączenie z infolinią: z telefonów stacjonarnych – w kraju opłata jak za połączenie lokalne, z telefonów komórkowych i zagranicy – opłata zgodna z cennikiem operatora danej sieci komórkowej, Internet: www.bm.aliorbank.pl

Walory miesiąca



**ALIOR
BANK**

Biuro Maklerskie

wtorek, 30 czerwca 2020

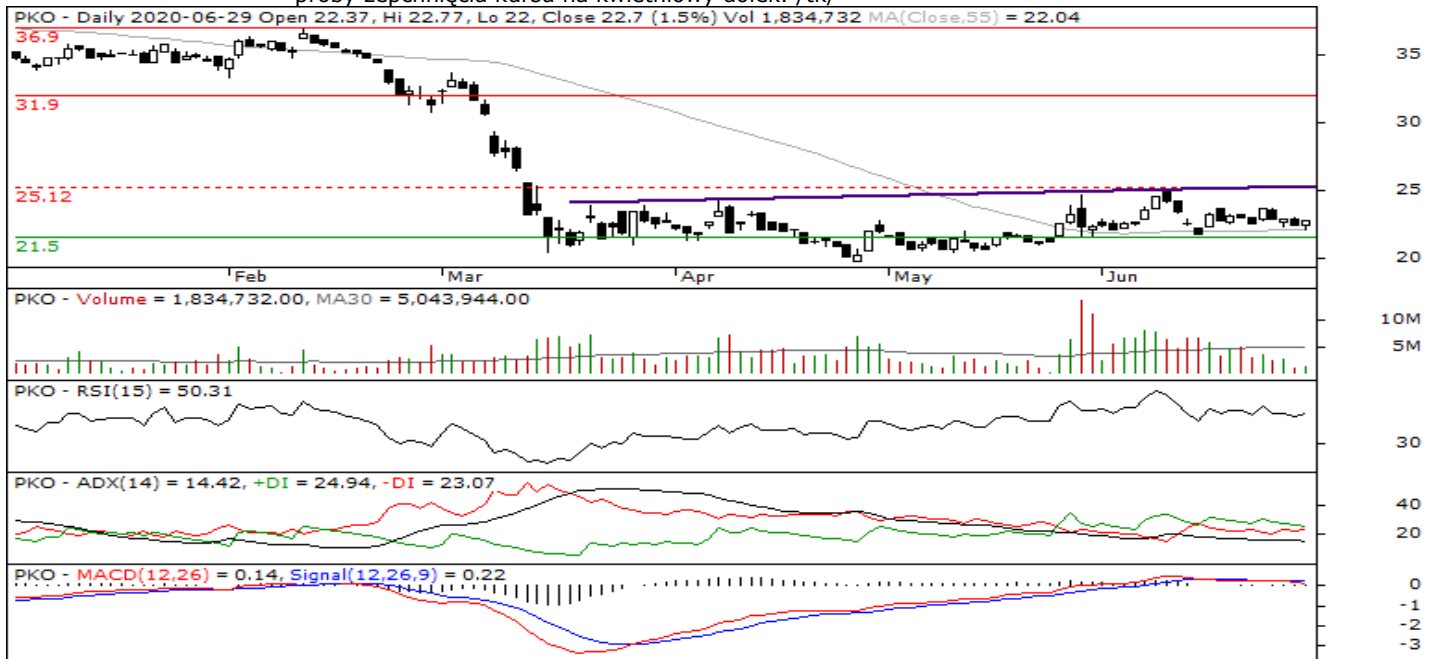
PKOBP

Indeks: **WIG20**

P/E: **7,7**

Zamknięcie: **22,70 zł**

Notowania banku zachowują się w ciekawy sposób. Silna przecena ustanowiła w kwietniu dołek, naruszając długoterminowe wsparcie na 21,50 zł. Następnie kurs zdołał powrócić powyżej i zaczął kształtować odwróconą formację głowy i ramion z lekko skośną linią szyi. Prawe ramie formuje się na spadającym wolumenie, co również wzmacnia taki scenariusz patrzenia na wykres. Decydujący wydaje się zatem opór na 25,12 zł – jeśli kurs go pokona, to zacznie się realizować potencjał oRGR, sięgający być może oporu w rejonie 31,90 zł. Gdyby jednak podaż przełamała poziom 21,50 zł, to można zakładać próby zepchnięcia kursu na kwietniowy dołek. /tk/



Created with AmiBroker - advanced charting and technical analysis software. <http://www.amibroker.com>

PEKAO

Indeks: **WIG20**

P/E: **6,6**

Zamknięcie: **53,26 zł**

Wykres techniczny dla banku prezentuje budowanie się formacji oRGR z poziomą linią szyi na pułapie 62,38 zł. Dolne zakresy obu ramion wypadają na tym samym poziomie 51,86 zł. Ponadto prawe ramie budowane jest na relatywnie niskim wolumenie, co oznacza brak presji podażowej w spychaniu kursu. Strona popytowa ma więc okazję do wyprowadzenia odbicia, które może ponownie testować linię szyi na 62,38 zł. Jeśli poziom ten zostałyby pokonany, to kurs będzie mógł podążać na północ. Jeśli jednak wsparcie na 51,86 zł zostanie przełamane, wtedy kurs może ponownie testować dołek z kwietnia na 47,10 zł, a to mogłoby budować scenariusz konsolidacji w przedziale 47,10-62,38 zł. /tk/



Created with AmiBroker - advanced charting and technical analysis software. <http://www.amibroker.com>

Walory miesiąca



ALIOR
BANK

Biuro Maklerskie

wtorek, 30 czerwca 2020

BOGDANKA

Indeks: **mWIG40**

P/E: **3,20**

Zamknięcie: **22,20 zł**

Notowania akcji w marcu ustanowiły dołek przeceny, po czym kurs zaczął odbijać w kanale. Nieudane wybiecie górą z kanału, jakie miało miejsce na początku czerwca przeprowadzone zostało na wyraźnie rosnącym wolumenie, po czym rozpoczęła się powolna korekta na niskim wolumenie w kierunku dolnej bandy kanału. Taki rozkład zmian cen i wolumenów sprzyja stronie popytowej, a obecność kursu tuż przy dolnej bandzie kanału może zachęcać obóz byków do podbierania akcji. /tk/



Created with AmiBroker - advanced charting and technical analysis software. <http://www.amibroker.com>

VRG

Indeks: **mWIG40**

P/E: **15,8**

Zamknięcie: **2,32 zł**

Kurs akcji od marcowego dołka odbił w rejonie 3,022, po czym po ponownej nieudanej próbie przebicia się przez ten pułap – przeszedł w trend konsolidacyjny w przedziale 2,25-3,02 zł. Aktualnie zniżka dociera do dolnego zakresu konsolidacji, a brak wyraźnego wolumenu świadczy o braku presji popytowej i stwarza szansę na ponowną obronę wsparcia na 2,25 zł. To z kolei dawałoby bykom okazję do wyprowadzenia kolejnej próby testującej opór na 3,02 zł. Spadek kursu poniżej wspomnianego wsparcia, otwierałby podaż drogę do marcowego dołka. /tk/



Created with AmiBroker - advanced charting and technical analysis software. <http://www.amibroker.com>

Źródło: GPW

Objaśnienia, szczegółowe informacje prawne, jak i wyłączenia odpowiedzialności znajdują się na ostatnich dwóch stronach raportu. Zlecenia telefoniczne: Klienci BM Alior Banku (z telefonów komórkowych i stacjonarnych) 19 503 (z sieci Play: 12 19 503), z zagranicy +48 12 19 503, +48 12 370 74 00, opłaty za połączenie z infolinią: z telefonów stacjonarnych – w kraju opłata jak za połączenie lokalne, z telefonów komórkowych i zagranicy – opłata zgodna z cennikiem operatora danej sieci komórkowej, Internet: www.bm.aliorbank.pl

Walory miesiąca

wtorek, 30 czerwca 2020



Biuro Maklerskie Alior Bank SA

ul. Łopuszańska 38D
02-232 Warszawa

Zespół Analiz i Doradztwa Biura Maklerskiego Alior Bank SA:

Zbigniew Obara	Menedżer Zespołu Analiz, Makler Papierów Wartościowych	12 682 64 79	Zbigniew.Obara@alior.pl
Marcin Brendota	Ekspert ds. analiz, Doradca Inwestycyjny	22 555 22 90	Marcin.Brendota@alior.pl
Tomasz Kolarz	Ekspert ds. Data Science	12 682 64 24	Tomasz.Kolarz@alior.pl

Powyższy materiał został przygotowany przez Biuro Maklerskie Alior Bank SA. Właścicielem niniejszego opracowania jest Alior Bank Spółka Akcyjna z siedzibą w Warszawie, ul. Łopuszańska 38D, 02-232 Warszawa, Sąd Rejonowy dla m.st. Warszawy w Warszawie, XIII Wydział Gospodarczy, KRS: 0000305178, REGON: 141387142, NIP: 1070010731, kapitał zakładowy: 1 305 539 910 PLN (opłacony w całości). Biuro Maklerskie Alior Bank jest wyodrębnioną organizacyjnie jednostką Alior Banku SA. Powielanie bądź publikowanie niniejszego opracowania lub jego części bez pisemnej zgody Biura Maklerskiego Alior Bank S.A. jest zabronione.

Niniejsze opracowanie jest wyrazem wiedzy oraz poglądów autorów i nie powinno być inaczej interpretowane. W szczególności informacje zawarte w niniejszym dokumencie nie stanowią rekomendacji w rozumieniu Rozporządzenia Parlamentu Europejskiego i Rady (UE) NR 596/2014 z dnia 16 kwietnia 2014 r. w sprawie nadużyć na rynku (rozporządzenie w sprawie nadużyć na rynku) oraz uchylające dyrektywę 2003/6/WE Parlamentu Europejskiego i Rady i dyrektywy Komisji 2003/124/WE, 2003/125/WE i 2004/72/WE, ani usługi doradztwa inwestycyjnego. Usługa doradztwa inwestycyjnego jest świadczona na podstawie odrębnej umowy o doradztwo inwestycyjne.

Niniejszy raport wyraża wiedzę oraz poglądy autorów według stanu na dzień sporządzenia. Kursy, na podstawie których przygotowywany jest niniejszy raport obejmują dane z sesji giełdowej poprzedzającej dzień publikacji raportu. Opracowanie zostało sporządzone z rzetelnością i starannością przy zachowaniu zasad metodologicznej poprawności, na podstawie ogólnodostępnych informacji, uznanych przez Biuro Maklerskie za wiarygodne.

Biuro Maklerskie nie gwarantuje realizacji założonego celu inwestycyjnego ani uzyskania określonego wyniku inwestycyjnego. Prezentowane wyniki inwestycyjne nie stanowią gwarancji osiągnięcia podobnych wyników w przyszłości, są wynikiem inwestycyjnym osiągniętym w konkretnym okresie historycznym.

W szczególności Biuro Maklerskie zwraca uwagę, iż na cenę instrumentów finansowych ma wpływ wiele różnych czynników, które są lub mogą być niezależne od emitenta i wyników jego działalności. Można do nich zaliczyć m. in. zmieniające się warunki ekonomiczne, prawne, polityczne i podatkowe, których niejednokrotnie nie można przewidzieć lub które mogą być trudne do przewidzenia. Korzystając z opracowania nie należy rezygnować z przeprowadzenia niezależnej oceny i uwzględnienia innych niż przedstawione czynników ryzyka.

Inwestowanie w akcje wiąże się z ryzykiem utraty części lub całości zainwestowanych środków.

Wykresy przygotowano za pomocą programu AMIBROKER. Dane do wykresów dostarcza firma STATICA.