Raport Rynek Akcji

czwartek, 28 marca 2024, 08:31

Sytuacja rynkowa

Wczorajsza sesja na GPW zakończyła się niewielkimi zmianami głównych indeksów, a w centrum uwagi krajowych inwestorów były publikacje kwartalnych wyników spółek z warszawskiego parkietu. W gronie blue chipów pozytywnie wyróżniło się LPP (+6,9%), które po publikacji wyników poinformowało o rekomendacji zarządu ws. wypłaty dywidendy oraz o pozytywnych prognozach na najbliższe lata. Na europejskich rynkach bazowych sesja także przebiegła spokojnie, a główne indeksy zanotowały niewielkie wzrosty (uwagę zwrócił, działający w tej samej branży co LPP, szwedzki gigant H&M, którego akcje podrożały o 15,2%). Po wtorkowej korekcie dobrą sesję mają za sobą indeksy amerykańskie, a S&P500 po raz kolejny w tym roku poprawił swoje historyczne maksimum.

Dziś w centrum uwagi krajowych inwestorów znajdą się przede wszystkim informacje ze spółek. Między zakończeniem wczorajszej a rozpoczęciem dzisiejszej sesji szereg spółek z GPW podzieliło się kwartalnymi wynikami i istotnymi komunikatami. Między innymi: Komisja Nadzoru Finansowego wyraziła zgodę na powołanie Tomasza Bardziłowskiego na stanowisko prezesa GPW, a pracami zarządu PZU ma pokierować Artur Olech. Ponadto Orlen przewiduje ujęcie 10,2 mld zł odpisów w sprawozdaniu finansowym za 2023 rok, a zarząd Kruka ma zarekomendować WZ wypłatę dywidendy w wysokości 18 zł na akcję. Poznaliśmy też szereg kwartalnych raportów wynikowych. Podzielili się nimi m.in. Asseco Poland (wyniki zgodne z wcześniejszymi szacunkami), Erbud (spółka zanotowała solidną stratę) czy Selvita, której zysk netto prawie 9-krotnie przebił konsensus PAP. Więcej szczegółów nt. wymienionych publikacji znajduje się poniżej w *Wybranych komunikatach ze spółek*. Dziś inwestorzy będą jeszcze oczekiwać kwartalnych wyników m.in. CD Projektu.

Inwestorzy zagraniczni będą natomiast przygotowywać się do publikacji danych makroekonomicznych z amerykańskiej gospodarki i próbować wycenić ich wpływ na dalszą politykę monetarną Rezerwy Federalnej (istotny w tej kwestii będzie jutrzejszy odczyt deflatora PCE za luty). /ab/

WIG w układzie dziennym

Główne indeksy światowe

	wartość	zm% 1D
DAX	18477	0,5
CAC40	8205	0,2
FTSE100	7932	0,0
BUX	64830	-0,3
S&P500	5248	0,9
NASDAQ	16400	0,5
DJIA	39760	1,2
SHC*	2993	-1,3
NIKKEI*	40763	0,9
HANG SENG*	16645	1,5
MSCI EM Latin	2540	1,1
SMI	11706	0,2
XU100	8807	0,0

* - Zmiana na godzinę 7:28

Indeksy Polskie

WIG	81560	0,3
WIG20	2395	0,3
MWIG40	6276	0,5
SWIG80	24088	0,3
NCINDEX	287,4	-0,8

Waluty

USD/PLN	3,9837	0,1
EUR/PLN	4,3121	0,1
EUR/USD	1,0826	-0,1

Obligacje

	yield %	zm. pb. 1D
Polska 10YT	5,49	-1
USA 10YT	4,21	-2

Surowce

CRB Index	332	-0,4
Złoto (USD/oz)	2194	0,1
Srebro (USD/oz)	24,67	-0,2

WIG140: Największe wzrosty i spadki %

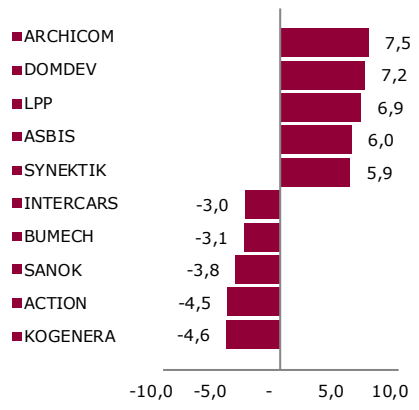

Źródło: Refinitiv

Objaśnienia, szczegółowe informacje prawne, jak i wyłączenia odpowiedzialności znajdują się na ostatnich dwóch stronach raportu.
Zlecenia telefoniczne: Klienci BM Alior Banku (z telefonów komórkowych i stacjonarnych) 19 503 (z sieci Play: 12 19 503), z zagranicy +48 12 19 503, +48 12 370 74 00, opłaty za połączenie z infolinią: z telefonów stacjonarnych – w kraju opłata jak za połączenie lokalne, z telefonów komórkowych i zagranicy – opłata zgodna z cennikiem operatora danej sieci komórkowej, Internet: www.bm.aliorbank.pl

Wybrane wydarzenia w spółkach

ASBIS	Publikacja skonsolidowanego raportu za 2023 rok.
BIOTON	Publikacja jednostkowego oraz skonsolidowanego raportu za 2023 rok.
CDPROJEKT	Publikacja jednostkowego oraz skonsolidowanego raportu za 2023 rok.
ECHO	Publikacja jednostkowego oraz skonsolidowanego raportu za 2023 rok.
EKOEXPORT	Publikacja skonsolidowanego raportu za I półrocze 2023 roku.
INSTALKRK	Publikacja jednostkowego oraz skonsolidowanego raportu za 2023 rok.
NEUCA	Publikacja skonsolidowanego oraz jednostkowego raportu za 2023 rok.
TOYA	Publikacja jednostkowego oraz skonsolidowanego raportu za 2023 rok.
XTB	Publikacja jednostkowego oraz skonsolidowanego raportu za 2023 rok.

Wybrane komunikaty ze spółek

ASSECO POLAND	1. Zysk netto j.d. Asseco Poland w IV kwartale 2023 roku wyniósł 138,6 mln zł, czyli był zgodny z szacunkami. 2. Rada Nadzorcza Asseco Poland pozytywnie zaopiniowała wniosek zarządu co do wypłaty 3,66 zł dywidendy za 2023 rok. 3. Skonsolidowany portfel zamówień Asseco Poland na 2024 rok, w obszarze oprogramowania i usług własnych, ma obecnie wartość ponad 10,2 mld zł.
ECHO	Echo Investment odnotowało w IV kw. 2023 roku 34,2 mln zł zysku netto j.d. i 80,8 mln zł zysku operacyjnego. Przychody w czwartym kwartale 2023 r. wyniosły 922,8 mln zł. Dla porównania, w czwartym kwartale 2022 r. Echo Investment miało 2,3 mln zł zysku netto j.d., 370,7 mln zł przychodów i 6 mln zł EBIT.
ERBUD	1. Erbud podpisał umowę na wybudowanie budynku Innowacyjnego Centrum Nauk Żywieniowych SGGW w Warszawie o wartości 93,8 mln zł netto. 2. Zarząd Erbudu rekomenduje wypłatę 1,68 zł dywidendy na akcję z zysku za 2023 r., czyli łącznie chce przeznaczyć na ten cel 20 mln zł.
KRUK	Zarząd Kruka podjął uchwałę w sprawie wniosku do rady nadzorczej dotyczącego podziału zysku netto za 2023 i rekomenduje walnemu zgromadzeniu wypłatę 18 zł dywidendy na akcję.
LPP	1. Grupa LPP miała w IV kwartale roku obrotowego 2023 roku, czyli w okresie listopad 2023 - styczeń 2024 r., 484,4 mln zł zysku netto z działalności kontynuowanej wobec 183,9 mln zł zysku rok wcześniej. Wyniki są zgodne z wcześniejszymi szacunkami. 2. Zarząd LPP zamierza rekomendować wypłatę dywidendy w łącznej kwocie 610 zł na akcję. Kwota zaliczki ma wynieść 285 zł na akcję. 3. Grupa LPP chce w ciągu trzech lat podwoić liczbę sklepów stacjonarnych i wygenerować dwukrotnie wyższą sprzedaż w stosunku do wyników za 2023 rok.
NEUCA	1. Neuca odnotowała w IV kw. 2023 roku 85,2 mln zł EBITDA oraz 2,95 mld zł przychodów wobec odpowiednio: 58,6 mln zł i 2,95 mld zł przed rokiem. 2. Zarząd Neuki rekomenduje, aby spółka wypłaciła z zysku za 2023 rok 14,5 zł dywidendy na akcję.
ORLEN	Orlen, po przeprowadzeniu testów na utratę wartości aktywów grupy w segmencie petrochemia, ujmie w sprawozdaniu finansowym grupy za 2023 rok 10,2 mld zł odpisów, aktualizujących wartość aktywów trwałych oraz środków trwałych w budowie.
VERCOM	Vercom, specjalizujący się w dostarczaniu globalnych usług komunikacji w modelu SaaS, może przeznaczyć ponad 35 mln zł na dywidendę za 2023 rok, co oznaczałoby wzrost o 40 proc. wobec dywidendy za 2022 rok.

Przegląd prasy

GPW	Jest nowy szeryf na warszawskiej giełdzie. Tomasz Bardziłowski po ponad 50 dniach czekania uzyskał zgodę KNF na objęcie stanowiska szefa Giełdy Papierów Wartościowych. - Niezwłocznie rozpoczynam intensywną pracę nad rozwojem polskiego rynku kapitałowego oraz dalszą budową wartości naszej giełdy. Będę otwarty na owocną współpracę z wszystkimi uczestnikami i interesariuszami rynku kapitałowego. Razem możemy osiągnąć wiele! – napisał w mediach społecznościowych Tomasz Bardziłowski. /PARKIET/

Objaśnienia, szczegółowe informacje prawne, jak i wyłączenia odpowiedzialności znajdują się na ostatnich dwóch stronach raportu.
Zlecenia telefoniczne: Klienci BM Alior Banku (z telefonów komórkowych i stacjonarnych) 19 503 (z sieci Play: 12 19 503), z zagranicy +48 12 19 503, +48 12 370 74 00, opłaty za połączenie z infolinią: z telefonów stacjonarnych – w kraju opłata jak za połączenie lokalne, z telefonów komórkowych i zagranicy– opłata zgodna z cennikiem operatora danej sieci komórkowej, Internet: www.bm.aliorbank.pl

Wybrane sygnały analizy technicznej

BIOCELTIX	Akcje od 2 sesji testują i bronią podstawy (niedomkniętej w cenach zamknięcia) luki popytowej z 11 grudnia na 80 zł.
BOWIM	Kurs akcji ponownie zbliża się na średnim wolumenie do ustanowionego średnioterminowego dna na 6,24 zł dla trwającej długoterminowej przeceny na 6,24 zł.
EUROCASH	Wyraźnie wysoka czarna świeca na skokowo rosnącym wolumenie na dołkach korekty przypomina wymową razem z poprzedzającą białą świecą - formację dna ostatniego obcięcia.
SANOK	Czarna świeca (z dolnym cieniem) na podwyższonym wolumenie przetestowała lokalne podwójne wsparcie znajdujące się na 19,9 zł, co byki zdołały obronić.

Sygnały analizy technicznej – wykresy

ASBIS

Wysoka biała świeca na średnim wolumenie symbolicznie powraca z kursem powyżej przełamanego dołka na 26,2 zł. Jeśli popyt utrzyma ten poziom, to kupujący będą mogli myśleć o kontynuacji odbicia.

DOMDEV

Strona kupująca zdołała jednak powrócić powyżej przełamanego wsparcia na 169,9 zł wysoką białą świecą. Oddala więc to scenariusz zniżki kursu do dolnej granicy na 143,8 zł średnioterminowej konsolidacji i stwarza bykom szansę na impuls.

Informacja: sygnały analizy technicznej dotyczą notowań nieskorygowanych o dywidendy.

Objaśnienia, szczegółowe informacje prawne, jak i wyłączenia odpowiedzialności znajdują się na ostatnich dwóch stronach raportu.
Zlecenia telefoniczne: Klienci BM Alior Banku (z telefonów komórkowych i stacjonarnych) 19 503 (z sieci Play: 12 19 503), z zagranicy +48 12 19 503, +48 12 370 74 00, opłaty za połączenie z infolinią: z telefonów stacjonarnych – w kraju opłata jak za połączenie lokalne, z telefonów komórkowych i zagranicy– opłata zgodna z cennikiem operatora danej sieci komórkowej, Internet: www.bm.aliorbank.pl

Kalendarium wydarzeń makroekonomicznych

Godz.	Kraj	Wydarzenie	Okres	Aktualna	Prognoza	Poprzednio
Poniedziałek						
10:00	Polska	Stopa bezrobocia [%]	luty	5,4	5,5	5,4
11:00	strefa euro	Wystąpienie publiczne szefowej EBC (C. Lagarde)				
15:00	USA	Sprzedaż nowych domów [tys.]	luty	662,0	675,0	664,0
Wtorek						
13:30	USA	Zamówienia na dobra bez środków trans. - wst. (m/m) [%]	luty	0,5	0,4	-0,3
13:30	USA	Zamówienia na dobra trwałego użytku - wst. (m/m) [%]	luty	1,4	1,2	-6,9
14:00	USA	Indeks cen domów S&P Case-Shiller: 20 metropolii (r/r) [%]	styczeń	6,6	6,6	6,2
14:00	USA	Indeks cen domów S&P Case-Shiller: 10 metropolii (r/r) [%]	styczeń	7,4	7,5	7,0
15:00	USA	Indeks zaufania konsumentów (Conference Board)	marzec	104,7	106,9	104,8
Środa						
15:30	USA	Zmiana zapasów ropy [mln brk]	tydzień	3,16	-1,0	-1,95
Czwartek						
13:30	USA	Produkt Krajowy Brutto (annualizowany) - fin. [%]	IV kw.		3,2	4,9
13:30	USA	Wnioski o zasiłek dla bezrobotnych [tys.]	tydzień		214,0	210,0
14:45	USA	Indeks Chicago PMI	marzec		45,9	44,0
15:00	USA	Indeks podpisanych umów kupna domów (m/m) [%]	luty		1,5	-4,9
Piątek						
10:00	Polska	Inflacja konsumencka CPI - wst. (r/r) [%]	marzec		2,3	2,8
13:30	USA	Wydatki Amerykanów (m/m) [%]	luty		0,5	0,2
13:30	USA	PCE core (r/r) [%]	luty		2,8	2,8
13:30	USA	Dochody Amerykanów (m/m) [%]	luty		0,4	1,0
16:30	USA	Wystąpienie publiczne szefa Fed (J. Powell)				

s.a. *(seasonally adjusted)* – dane wyrównane sezonowo
n.s.a. *(non-seasonally adjusted)* – dane nie wyrównane sezonowo
w.d.a. *(working-day adjusted)* – dane skorygowane o liczbę dni roboczych w okresie
wst. - odczyt wstępny
rew. - odczyt zrewidowany
fin. - odczyt finalny

Objaśnienia, szczegółowe informacje prawne, jak i wyłączenia odpowiedzialności znajdują się na ostatnich dwóch stronach raportu.
Zlecenia telefoniczne: Klienci BM Alior Banku (z telefonów komórkowych i stacjonarnych) 19 503 (z sieci Play: 12 19 503), z zagranicy +48 12 19 503, +48 12 370 74 00, opłaty za połączenie z infolinią: z telefonów stacjonarnych – w kraju opłata jak za połączenie lokalne, z telefonów komórkowych i zagranicy– opłata zgodna z cennikiem operatora danej sieci komórkowej, Internet: www.bm.aliorbank.pl

Statystyki rynkowe

Indeks	pkt	zm% 1D	zm% WTD	zm% 1M	zm% 3M	zm% YTD	zm% 1Y
WIG	81560	0,3	0,7	-1,7	2,9	4,0	44,3
WIG20	2395	0,3	0,7	-2,6	1,0	2,2	42,0
MWIG40	6276	0,5	0,8	0,2	7,3	8,5	43,3
SWIG80	24088	0,3	0,3	0,4	5,6	5,2	21,4
WIG Banki	13347	0,0	1,2	5,2	18,8	20,7	126,4
WIG Budownictwo	8459	1,5	-2,6	0,6	10,7	10,9	87,5
WIG Chemia	9787	-0,7	-1,0	-0,3	-4,1	-6,2	-15,8
WIG GAMES	15291	1,0	0,6	-4,3	-2,7	-2,4	-12,6
WIG Energetyka	2398	-0,0	0,5	-11,2	-16,1	-14,6	21,0
WIG Informatyka	4775	-0,2	0,2	1,2	2,2	3,4	10,7
WIG Media	8635	1,4	3,8	3,5	4,6	3,7	31,7
WIG Paliwa	6523	-1,3	1,4	-3,4	-2,5	-2,6	22,0
WIG Spożywczy	2182	-0,1	0,1	-4,3	0,4	-0,9	0,1
WIG Górnictwo	3860	-0,9	-5,4	-3,5	-12,4	-10,6	-6,4
WIG Leki	2730	0,9	0,9	-0,1	-0,9	-1,4	-3,2
WIG Ukraina	224	-1,1	-0,4	-2,3	7,2	4,8	-24,0

Źródło: Refinitiv

Indeks	pkt	zm% 1D	zm% WTD	zm% 1M	zm% 3M	zm% YTD	zm% 1Y
PX	1513	1,6	1,5	2,2	7,6	7,0	16,5
BUX	64830	-0,3	-0,6	-1,1	7,5	6,9	54,0
XU100	8807	0,0	-3,3	-4,1	21,3	17,9	76,2
FTSE100	7932	0,0	0,0	3,2	2,7	2,6	6,2
DAX	18477	0,5	1,5	5,2	10,4	10,3	22,1
CAC40	8205	0,2	0,6	3,2	8,4	8,8	15,9
SMI	11706	0,2	0,5	2,3	5,3	5,1	8,5
EuroStoxx50	5082	0,3	1,0	4,0	12,2	12,4	22,0
S&P 500	5248	0,9	0,3	3,4	9,8	10,0	32,0
DJIA	39760	1,2	0,7	2,0	5,6	5,5	22,6
MSCI EM Latin	2540	1,1	1,2	-1,3	-5,1	-4,6	21,1
Shanghai Composite	2993	-1,3	-1,8	-0,7	2,7	0,6	-7,9
Nikkei225	40763	0,9	-0,3	3,9	21,0	21,8	48,4

Źródło: Refinitiv

Rynek FX	odniesienie	zm% 1D	zm% WTD	zm% 1M	zm% 3M	zm% YTD	zm% 1Y
EUR-USD	1,0826	-0,1	0,1	-0,2	-2,0	-2,0	-0,2
EUR-PLN	4,3121	0,1	0,0	0,3	-0,5	-0,5	-8,0
USD-PLN	3,9837	0,1	-0,2	0,5	1,8	1,4	-7,7
CHF-PLN	4,4022	0,0	-0,9	-2,4	-5,2	-5,2	-6,4

Źródło: Refinitiv

Rynek surowcowy	odniesienie	zm% 1D	zm% WTD	zm% 1M	zm% 3M	zm% YTD	zm% 1Y
Thomson Reuters/Jefferies CRB Index	332	-0,4	0,2	5,3	10,1	10,1	19,3
Złoto (USD/oz)	2194	0,1	1,5	8,2	6,5	6,5	12,3
Srebro (USD/oz)	24,67	-0,2	0,0	9,8	3,6	3,6	6,6

Źródło: Refinitiv

Objaśnienia, szczegółowe informacje prawne, jak i wyłączenia odpowiedzialności znajdują się na ostatnich dwóch stronach raportu.
Zlecenia telefoniczne: Klienci BM Alior Banku (z telefonów komórkowych i stacjonarnych) 19 503 (z sieci Play: 12 19 503), z zagranicy +48 12 19 503, +48 12 370 74 00, opłaty za połączenie z infolinią: z telefonów stacjonarnych – w kraju opłata jak za połączenie lokalne, z telefonów komórkowych i zagranicy– opłata zgodna z cennikiem operatora danej sieci komórkowej, Internet: www.bm.aliorbank.pl

Rynek stóp procentowych	odniesienie	zm p.b. 1D	zm p.b. WTD	zm p.b. 1M	zm p.b. 3M	zm p.b. 6M	zm p.b. 1Y
WIBOR 3M (%)	5,65	0	0	0	4	6	-106
WIBOR 6M (%)	5,66	0	0	0	5	21	-112
EURIBOR 3M (%)	3,90	1	1	2	1	1	105
EURIBOR 6M (%)	3,86	-1	-2	-1	-5	-18	80
Polska 10YT (%)	5,49	-1	13	1	32	-22	-57
Niemcy 10YT (%)	2,29	2	14	4	36	-31	11
USA 10YT (%)	4,21	-2	17	4	35	-4	70

Źródło: Refinitiv

Indeksy sektorowe

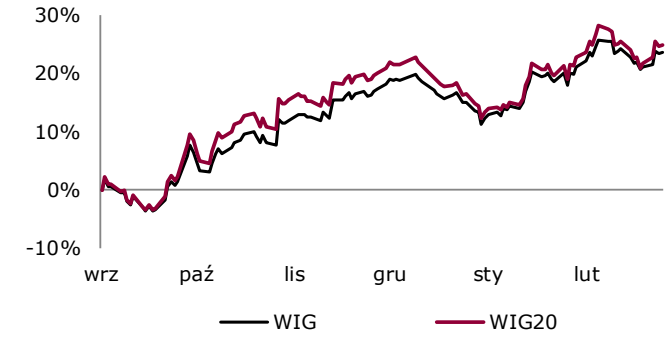

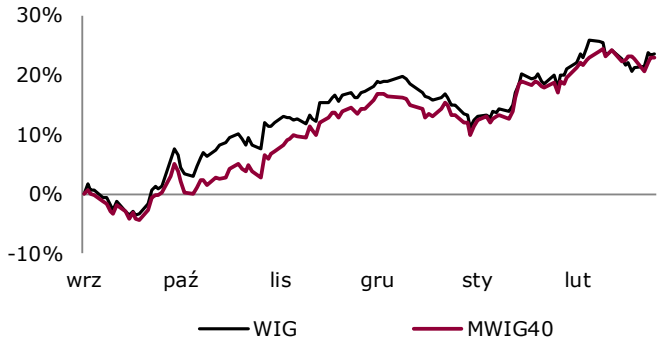

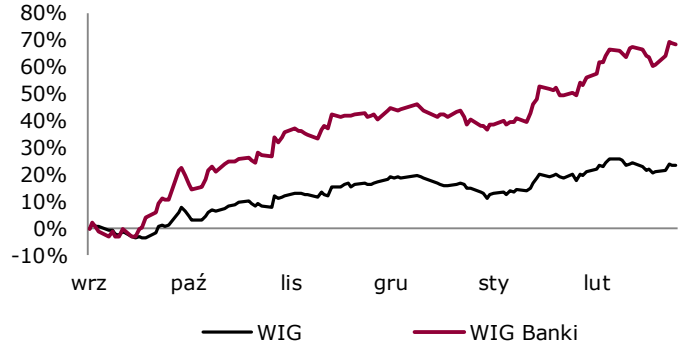

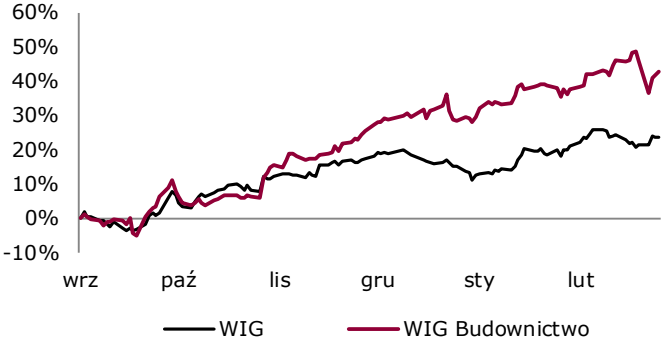

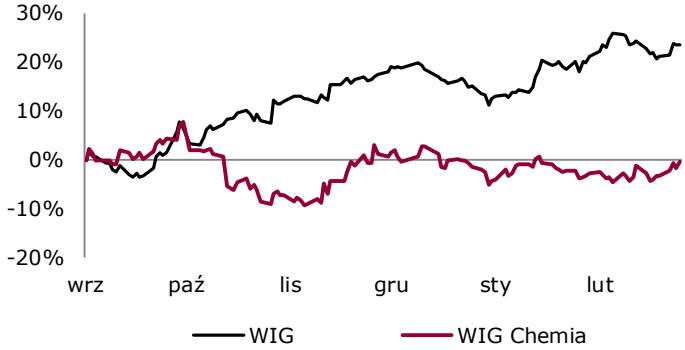

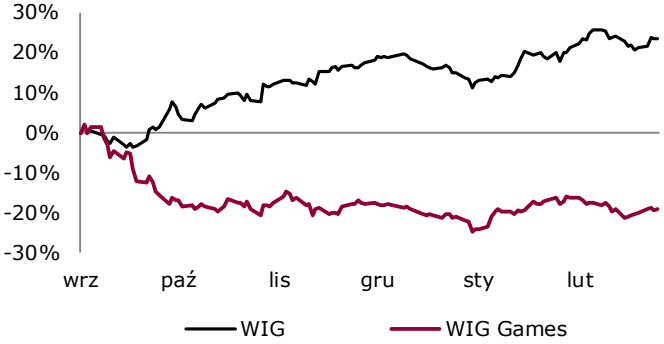

Objaśnienia, szczegółowe informacje prawne, jak i wyłączenia odpowiedzialności znajdują się na ostatnich dwóch stronach raportu.
Zlecenia telefoniczne: Klienci BM Alior Banku (z telefonów komórkowych i stacjonarnych) 19 503 (z sieci Play: 12 19 503), z zagranicy +48 12 19 503, +48 12 370 74 00, opłaty za połączenie z infolinią: z telefonów stacjonarnych – w kraju opłata jak za połączenie lokalne, z telefonów komórkowych i zagranicy– opłata zgodna z cennikiem operatora danej sieci komórkowej, Internet: www.bm.aliorbank.pl

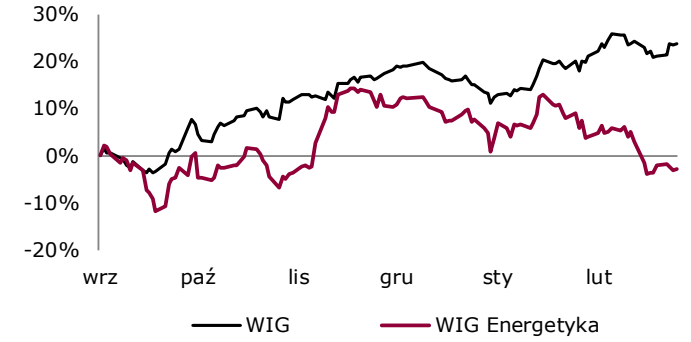

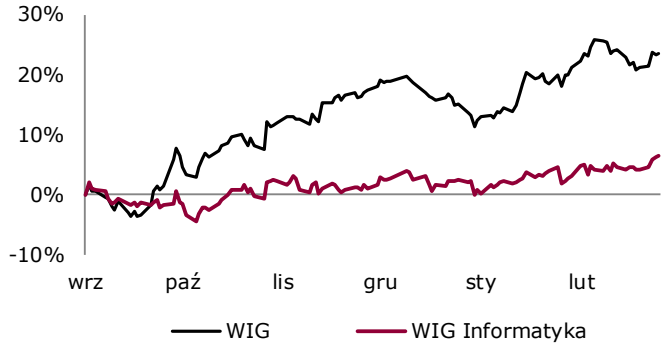

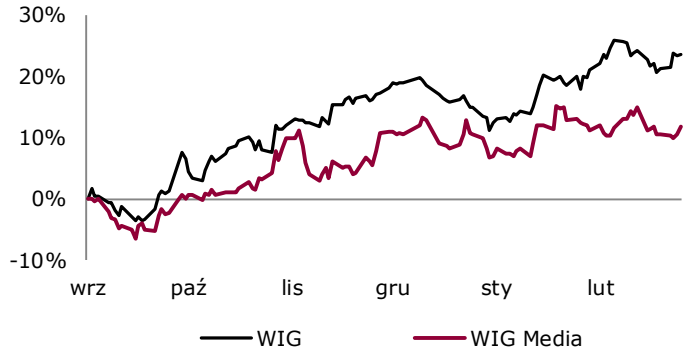

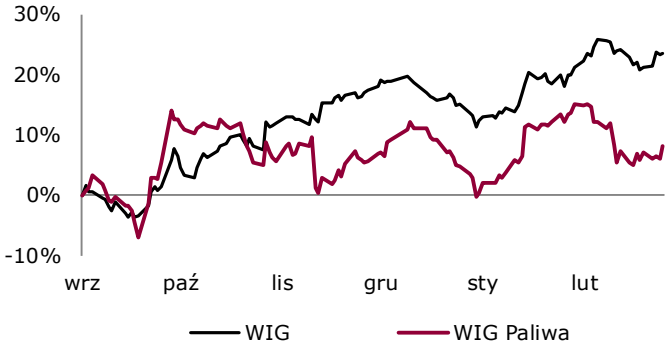

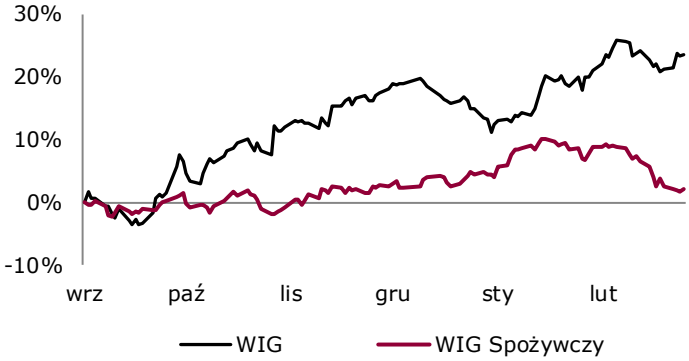

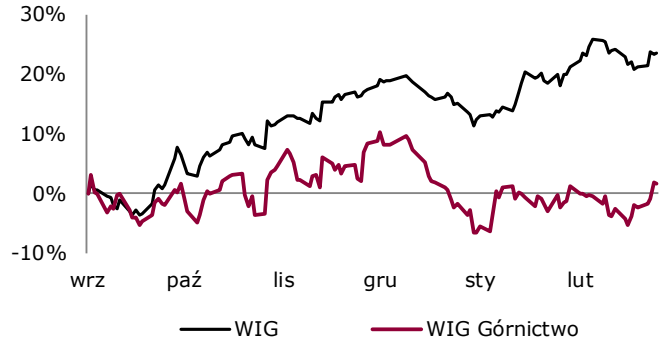

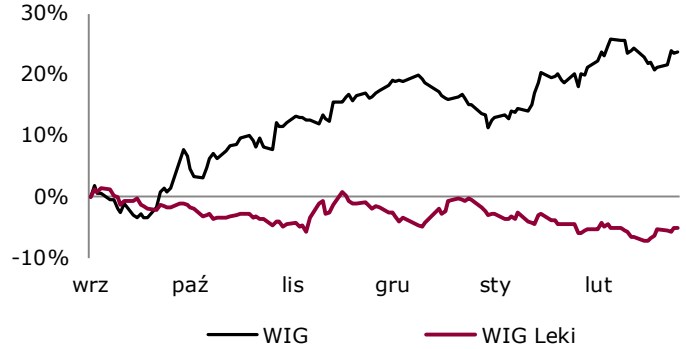

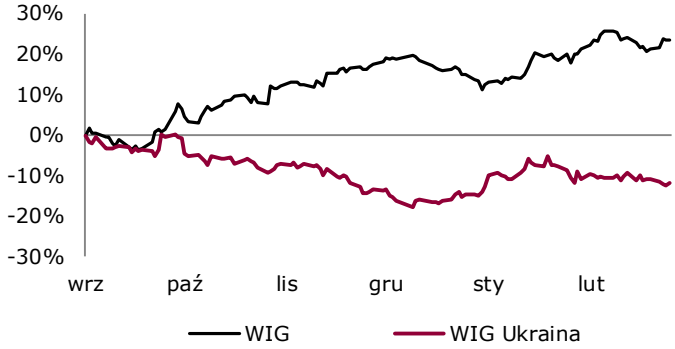

Źródło: Refinitiv

Objaśnienia, szczegółowe informacje prawne, jak i wyłączenia odpowiedzialności znajdują się na ostatnich dwóch stronach raportu.
Zlecenia telefoniczne: Klienci BM Alior Banku (z telefonów komórkowych i stacjonarnych) 19 503 (z sieci Play: 12 19 503), z zagranicy +48 12 19 503, +48 12 370 74 00, opłaty za połączenie z infolinią: z telefonów stacjonarnych – w kraju opłata jak za połączenie lokalne, z telefonów komórkowych i zagranicy– opłata zgodna z cennikiem operatora danej sieci komórkowej, Internet: www.bm.aliorbank.pl

Biuro Maklerskie Alior Bank S.A.

ul. Łopuszańska 38D
02-232 Warszawa

Zespół Analiz i Doradztwa Biura Maklerskiego Alior Bank S.A.

Zbigniew Obara	Menedżer ds. Analiz, Makler Papierów Wartościowych	Zbigniew.Obara@alior.pl
Marcin Brendota	Menedżer ds. Analiz i Doradztwa Inwestycyjnego	Marcin.Brendota@alior.pl
Arkadiusz Banaś	Specjalista ds. Analiz	Arkadiusz.Banas@alior.pl
Tomasz Kolarz	Ekspert ds. Data Science	Tomasz.Kolarz@alior.pl

Powyższy materiał został przygotowany przez Biuro Maklerskie Alior Bank SA. Właścicielem niniejszego opracowania jest Alior Bank Spółka Akcyjna z siedzibą w Warszawie, ul. Łopuszańska 38D, 02-232 Warszawa, Sąd Rejonowy dla m.st. Warszawy w Warszawie, XIV Wydział Gospodarczy, KRS: 0000305178, REGON: 141387142, NIP: 1070010731, kapitał zakładowy: 1 305 539 910 PLN (opłacony w całości). Powielanie bądź publikowanie niniejszego opracowania lub jego części bez pisemnej zgody Biura Maklerskiego Alior Bank S.A. jest zabronione.

Niniejsze opracowanie jest wyrazem wiedzy oraz poglądów autorów i nie powinno być inaczej interpretowane. W szczególności informacje zawarte w niniejszym dokumencie nie stanowią rekomendacji w rozumieniu Rozporządzenia Parlamentu Europejskiego i Rady (UE) NR 596/2014 z dnia 16 kwietnia 2014 r. w sprawie nadużyć na rynku (rozporządzenie w sprawie nadużyć na rynku) oraz uchylające dyrektywę 2003/6/WE Parlamentu Europejskiego i Rady i dyrektywy Komisji 2003/124/WE, 2003/125/WE i 2004/72/WE, ani usługi doradztwa inwestycyjnego. Usługa doradztwa inwestycyjnego jest świadczona na podstawie odrębnej umowy o doradztwo inwestycyjne.

Niniejszy raport wyraża wiedzę oraz poglądy autorów według stanu na dzień sporządzenia. Opracowanie zostało sporządzone z rzetelnością i starannością przy zachowaniu zasad metodologicznej poprawności, na podstawie ogólnodostępnych informacji, uznanych przez Biuro Maklerskie za wiarygodne.

Biuro Maklerskie nie gwarantuje realizacji założonego celu inwestycyjnego ani uzyskania określonego wyniku inwestycyjnego. Prezentowane wyniki inwestycyjne nie stanowią gwarancji osiągnięcia podobnych wyników w przyszłości, są wynikiem inwestycyjnym osiągniętym w konkretnym okresie historycznym.

W szczególności Biuro Maklerskie zwraca uwagę, iż na cenę instrumentów finansowych ma wpływ wiele różnych czynników, które są lub mogą być niezależne od emitenta i wyników jego działalności. Można do nich zaliczyć m. in. zmieniające się warunki ekonomiczne, prawne, polityczne i podatkowe, których niejednokrotnie nie można przewidzieć lub które mogą być trudne do przewidzenia.

Inwestowanie w instrumenty finansowe wiąże się z ryzykiem utraty części lub całości zainwestowanych środków.

Wykresy przygotowano za pomocą programu AMIBROKER. Dane do wykresów dostarcza firma STATICA.

Źródłem pozostałych danych są PAP, Bloomberg, Refinitiv, prasa finansowa i internetowe serwisy finansowo-ekonomiczne.

OBJAŚNIENIA UŻYTYCH SKRÓTÓW

DCF – zdyskontowane przepływy pieniężne
DY- (Dywidenda na 1 akcję/Cena) – stopa dywidendy
FCF – wolne przepływy gotówkowe
P/E - (Cena/Zysk) – Cena akcji/zysk netto przypadający na jedną akcję
P/BV - (Cena/Wartość księgowa) – Cena akcji/wartość księgowa przypadająca na jedną akcję
EV/EBIT – Enterprise Value/EBIT
EV/EBITDA - Enterprise Value/EBITDA
EV/S - Enterprise Value/Sales – Wartość przedsiębiorstwa/przychody ze sprzedaży
P/CE – (Cena/Cash Earnings) – Cena/zysk netto plus amortyzacja na jedną akcję
MC – kapitalizacja, wartość rynkowa
ROE - (Zwrot na kapitale własnym) - Zysk netto/średni stan kapitałów własnych
ROA - (Zwrot na aktywach) - Zysk netto/średnia wartość aktywów
Stopa dyskontowa – stopa zwrotu wymagana przez inwestora (stopa wolna od ryzyka, powiększona o premię za ryzyko)
EV (Enterprise Value) – wycena rynkowa spółki powiększona o wartość długu odsetkowego netto, tj. wartość przedsiębiorstwa
EBIT - zysk na działalności operacyjnej
EBITDA - (zysk operacyjny plus amortyzacja) – zysk na działalności operacyjnej powiększony o amortyzację

S&P 500 – indeks Standard and Poor's grupujący 500 największych spółek notowanych na NEW YORK Stock Exchange
NASDAQ - NASDAQ Composite Index, indeks spółek technologicznych notowanych na elektronicznym rynku giełdowym Nasdaq
BOVESPA – główny indeks giełdy w Sao Paolo, Brazylia
DAX – indeks 30 największych spółek, Frankfurt, Niemcy
CAC 40 – indeks 40 największych spółek, Paryż, Francja
FTSE 100 – indeks 100 największych spółek notowanych na giełdzie w Londynie
BUX – główny indeks giełdy w Budapeszcie
NIKKEI – indeks 225 największych spółek notowanych na giełdzie w Tokio
SHANGHAI COMP – główny indeks giełdy w Szanghaju
HANG SENG – główny indeks giełdy w Hong Kongu
XU 100 – indeks 100 największych spółek notowanych na giełdzie w Istambule, Turcja
RTS – główny indeks giełdy w Moskwie
Ropa – ropa WTI w dostawach natychmiastowych
Złoto – notowane na Londyńskiej Giełdzie Metali w dostawach natychmiastowych
Miedź – miedź notowana na londyńskiej giełdzie metali w dostawach 3-miesięcznych
USA 10YT (%) – rentowność 10 letnich obligacji rządu USA
Niemcy 10YT (%)– rentowność 10 letnich obligacji rządu Niemiec
Polska 10YT (%) – rentowność 10-letnich obligacji polskich

Objaśnienia, szczegółowe informacje prawne, jak i wyłączenia odpowiedzialności znajdują się na ostatnich dwóch stronach raportu.
Zlecenia telefoniczne: Klienci BM Alior Banku (z telefonów komórkowych i stacjonarnych) 19 503 (z sieci Play: 12 19 503), z zagranicy +48 12 19 503, +48 12 370 74 00, opłaty za połączenie z infolinią: z telefonów stacjonarnych – w kraju opłata jak za połączenie lokalne, z telefonów komórkowych i zagranicy– opłata zgodna z cennikiem operatora danej sieci komórkowej, Internet: www.bm.aliorbank.pl