Raport Rynek Akcji

środa, 27 marca 2024, 08:45

Sytuacja rynkowa

Po słabym początku tygodnia, we wtorek główne krajowe indeksy zaliczyły solidne odbicia i z nawiązką odrobiły poniedziałkowe straty. Najlepiej poradził sobie indeks spółek o największej kapitalizacji WIG20, a wśród zebranych w nim walorów aż 19 zakończyło sesję wzrostami (niechlubnym wyjątkiem był CD Projekt, którego akcje przeceniły się o 2%). W ujęciu sektorowym zwyżkowały banki, ale dobrze radziły sobie także spółki takie jak Orlen (+3,5%) czy Cyfrowy Polsat (+5,7%). Główne europejskie indeksy także notowały wczoraj wzrosty, choć były one wyraźnie niższe niż na krajowym parkiecie. Słabszy sentyment panuje natomiast na Wall Street, gdzie spółki będące motorem trwającej hossy złapały nieco zadyszki (Nvidia przeceniła się o 2,6%, Meta o 1,4%, a Amazon o 0,8%).

Dziś w centrum uwagi krajowych inwestorów znajdą się przede wszystkim kwartalne wyniki spółek. Między zakończeniem wczorajszej, a rozpoczęciem dzisiejszej sesji swoimi raportami podzielili się m.in. Lokum Deweloper (zysk netto o 40% przebił konsensus PAP), Answear (wyniki słabsze niż oczekiwano), Śnieżka (wyniki również nieco słabsze niż zakładał rynkowy konsensus) czy LPP, którego wyniki okazały się zgodne z wcześniejszymi szacunkami. Odzieżowy gigant poinformował także o rekomendacji zarządu ws. wypłaty dywidendy w wysokości 610 zł na akcję. Więcej szczegółów nt. wymienionych wcześniej raportów wynikowych znajduje się poniżej, w *Wybranych komunikatach ze spółek*. To nie koniec zaplanowanych na dzisiaj publikacji – inwestorzy będą oczekiwać także kwartalnych wyników m.in. Kruka, Erbudu czy Asseco Poland.

Kalendarium publikacji makroekonomicznych jest dzisiaj pustawe, co zapowiada spokojną, nieco senną sesję na rynkach zagranicznych. Neutralny początek notowań zapowiadają także kontrakty terminowe na główne europejskie indeksy, które notują niewielkie odchylenia w stosunku do wczorajszych zamknięć. /ab/

WIG w układzie dziennym

Główne indeksy światowe

	wartość	zm% 1D
DAX	18384	0,7
CAC40	8185	0,4
FTSE100	7931	0,2
BUX	65005	-0,1
S&P500	5204	-0,3
NASDAQ	16316	-0,4
DJIA	39282	-0,1
SHC*	3031	0,2
NIKKEI*	40398	0,0
HANG SENG*	16475	-0,9
MSCI EM Latin	2513	0,3
SMI	11680	0,4
XU100	8807	-2,5

* - Zmiana na godzinę 7:48

Indeksy Polskie

WIG	81286	1,5
WIG20	2388	1,9
MWIG40	6246	0,5
SWIG80	24019	0,6
NCINDEX	289,9	-0,4

Waluty

USD/PLN	3,9778	0,0
EUR/PLN	4,3070	0,1
EUR/USD	1,0830	0,0

Obligacje

	yield %	zm. pb. 1D
Polska 10YT	5,56	-3
USA 10YT	4,23	-1

Surowce

CRB Index	333	-0,4
Złoto (USD/oz)	2179	0,0
Srebro (USD/oz)	24,43	0,3

WIG140: Największe wzrosty i spadki %

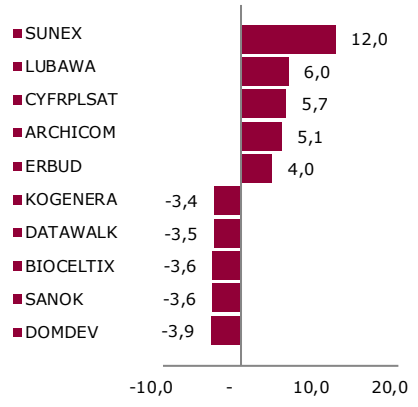

Źródło: Refinitiv

Objaśnienia, szczegółowe informacje prawne, jak i wyłączenia odpowiedzialności znajdują się na ostatnich dwóch stronach raportu.
Zlecenia telefoniczne: Klienci BM Alior Banku (z telefonów komórkowych i stacjonarnych) 19 503 (z sieci Play: 12 19 503), z zagranicy +48 12 19 503, +48 12 370 74 00, opłaty za połączenie z infolinią: z telefonów stacjonarnych – w kraju opłata jak za połączenie lokalne, z telefonów komórkowych i zagranicy – opłata zgodna z cennikiem operatora danej sieci komórkowej, Internet: www.bm.aliorbank.pl

Wybrane wydarzenia w spółkach

ASSECOPOL	Publikacja jednostkowego oraz skonsolidowanego raportu za 2023 rok.
ERBUD	Publikacja jednostkowego oraz skonsolidowanego raportu za 2023 rok.
FERRO	Publikacja jednostkowego oraz skonsolidowanego raportu za 2023 rok.
KRUK	Publikacja jednostkowego oraz skonsolidowanego raportu za 2023 rok.
LPP	Publikacja jednostkowego oraz skonsolidowanego raportu za rok obrotowy 2023/2024.
MBANK	ZWZA ws. m.in. podziału zysku netto za rok 2023 oraz podziału niepodzielonego zysku z lat ubiegłych.
MILLENNIUM	ZWZA ws. m.in. podziału zysku za rok obrotowy 2023.
ONDE	Publikacja jednostkowego oraz skonsolidowanego raportu za 2023 rok.
XTPL	Wprowadzenie do obrotu na GPW 45.655 akcji zwykłych na okaziciela serii U.

Wybrane komunikaty ze spółek

ANSWEAR	Zysk netto Answear w IV kwartale wyniósł 13,6 mln zł, a EBITDA 18,2 mln zł.
ERBUD	Erbud zawarł umowę o wartości 118 mln zł netto na wybudowanie dwóch budynków mieszkalnych wielorodzinnych z lokalami usługowymi we Wrocławiu. Inwestorem jest Develia Wrocław.
GPW	Zarząd GPW zdecydował o przyjęciu rekomendacji Komitetu Wdrożenia Systemu GPW WATS dotyczącej przesunięcia terminu produkcyjnego uruchomienia nowego systemu transakcyjnego Giełdy na przełom III i IV kwartału 2025 r.
GRUPA KĘTY	Grupa Kęty szacuje, że zysk netto j.d. w pierwszym kwartale 2024 r. wyniesie 147 mln zł, co oznacza wzrost o 8 proc. rdr, a EBITDA wzrośnie o 7 proc. do 215 mln zł.
LOKUM DEWELOPER	Zysk netto Lokum Deweloper w IV kwartale wyniósł 94,9 mln zł, a przychody 235,6 mln zł.
LPP	Zarząd zamierza rekomendować wypłatę dywidendy w łącznej kwocie 610 zł na akcję. Kwota zaliczki ma wynieść 285 zł na akcję.
PEKAO	1. Pekao chce wyemitować obligacje senioralne nieuprzywilejowane o wartości nominalnej do 500 mln zł. 2. W Banku Pekao powstanie "Korea Desk" do obsługi koreańskich firm działających w Polsce i tych, które zamierzają wejść na nasz rynek Bank podpisał w tej sprawie umowę z największym południowokoreańskim bankiem KB Kookmin Bank.
ŚNIEŻKA	1. Zarząd Śnieżki rekomenduje, by spółka wypłaciła w formie dywidendy za 2023 rok łącznie blisko 40 mln zł, czyli 3,17 zł na akcję. 2. EBITDA Śnieżki w czwartym kwartale 2023 r. wyniosła ok. 14,3 mln zł, a przychody 152,7 mln zł. Grupa Śnieżka chce osiągnąć w 2028 r. 1,1 mld zł przychodów i marżę EBITDA na poziomie 18 proc.
WP HOLDING	1. WP Holding chce wypłacić z zysku netto za 2023 rok oraz z zysków zatrzymanych maks. 60 mln zł dywidendy, co daje 2 zł dywidendy na akcję. Rada Nadzorcza spółki pozytywnie zaopiniowała wniosek zarządu. 2. Wirtualna Polska spodziewa się w I kwartale 2024 roku wzrostu przychodów o kilkanaście proc. i wysokiej jednocyfrowej dynamiki zwyżki skorygowanej EBITDA.

Przegląd prasy

PKP CARGO	PKP Cargo stawia nie tylko na przewozy materiałów budowlanych. W Polsce cały czas maleją wolumeny transportowanych koleją ładunków. Spółka oczekuje, że ten trend odwróci się m.in. dzięki wielkim projektom infrastrukturalnym. Chce też dalszej ekspansji w przewozach kontenerów do portów i krajów basenu Morza Śródziemnego. /PARKIET/

Objaśnienia, szczegółowe informacje prawne, jak i wyłączenia odpowiedzialności znajdują się na ostatnich dwóch stronach raportu.
Zlecenia telefoniczne: Klienci BM Alior Banku (z telefonów komórkowych i stacjonarnych) 19 503 (z sieci Play: 12 19 503), z zagranicy +48 12 19 503, +48 12 370 74 00, opłaty za połączenie z infolinią: z telefonów stacjonarnych – w kraju opłata jak za połączenie lokalne, z telefonów komórkowych i zagranicy– opłata zgodna z cennikiem operatora danej sieci komórkowej, Internet: www.bm.aliorbank.pl

Wybrane sygnały analizy technicznej

ERBUD	Biała świeca na średnim wolumenie powraca z kursem zamknięcia powyżej przełamanego podwójnego wsparcia na 44,2 zł.
JSW	Akcje wykonują ruch powrotny do przełamanego dołka na 37,32 zł.
SANOK	Czarna świeca na wyraźnie rosnącym wolumenie przełamuje lokalny podwójny dołek na 21,8 zł, co zapowiada kontynuację korekty.
SUNEX	Wysoka biała świeca na wysokim wolumenie powraca powyżej przełamanego podwójnego dołka w okolicy 11,08-11,38 zł.

Sygnały analizy technicznej – wykresy

BIOCELTIX Strona podażowa przełamała lokalny dołek na 82,4 zł i testuje dolny zakres luki popytowej z 11 grudnia na 80 zł. Jeśli zostanie ona domknięta w cenach zamknięcia, to sprzedający będą mogli kontynuować korektę.

DOMDEV Strona podażowa sprowadziła kurs akcji do wnętrza wybitej górą konsolidacji. Towarzyszy temu wysokim wolumen i wysokie czarne korpusy, co może zapowiadać test dolnego zakresu tej konsolidacji w okolicy 143,8 zł.

Informacja: sygnały analizy technicznej dotyczą notowań nieskorygowanych o dywidendy.

Objaśnienia, szczegółowe informacje prawne, jak i wyłączenia odpowiedzialności znajdują się na ostatnich dwóch stronach raportu.
Zlecenia telefoniczne: Klienci BM Alior Banku (z telefonów komórkowych i stacjonarnych) 19 503 (z sieci Play: 12 19 503), z zagranicy +48 12 19 503, +48 12 370 74 00, opłaty za połączenie z infolinią: z telefonów stacjonarnych – w kraju opłata jak za połączenie lokalne, z telefonów komórkowych i zagranicy– opłata zgodna z cennikiem operatora danej sieci komórkowej, Internet: www.bm.aliorbank.pl

Kalendarium wydarzeń makroekonomicznych

Godz.	Kraj	Wydarzenie	Okres	Aktualna	Prognoza	Poprzednio
Poniedziałek						
10:00	Polska	Stopa bezrobocia [%]	luty	5,4	5,5	5,4
11:00	strefa euro	Wystąpienie publiczne szefowej EBC (C. Lagarde)				
15:00	USA	Sprzedaż nowych domów [tys.]	luty	662,0	675,0	664,0
Wtorek						
13:30	USA	Zamówienia na dobra bez środków trans. - wst. (m/m) [%]	luty	0,5	0,4	-0,3
13:30	USA	Zamówienia na dobra trwałego użytku - wst. (m/m) [%]	luty	1,4	1,2	-6,9
14:00	USA	Indeks cen domów S&P Case-Shiller: 20 metropolii (r/r) [%]	styczeń	6,6	6,6	6,2
14:00	USA	Indeks cen domów S&P Case-Shiller: 10 metropolii (r/r) [%]	styczeń	7,4	7,5	7,0
15:00	USA	Indeks zaufania konsumentów (Conference Board)	marzec	104,7	106,9	104,8
Środa						
15:30	USA	Zmiana zapasów ropy [mln brk]	tydzień		-1,0	-1,95
Czwartek						
13:30	USA	Produkt Krajowy Brutto (annualizowany) - fin. [%]	IV kw.		3,2	4,9
13:30	USA	Wnioski o zasiłek dla bezrobotnych [tys.]	tydzień		214,0	210,0
14:45	USA	Indeks Chicago PMI	marzec		45,9	44,0
15:00	USA	Indeks podpisanych umów kupna domów (m/m) [%]	luty		1,5	-4,9
Piątek						
10:00	Polska	Inflacja konsumencka CPI - wst. (r/r) [%]	marzec		2,3	2,8
13:30	USA	Wydatki Amerykanów (m/m) [%]	luty		0,5	0,2
13:30	USA	PCE core (r/r) [%]	luty		2,8	2,8
13:30	USA	Dochody Amerykanów (m/m) [%]	luty		0,4	1,0
16:30	USA	Wystąpienie publiczne szefa Fed (J. Powell)				

s.a. *(seasonally adjusted)* – dane wyrównane sezonowo
n.s.a. *(non-seasonally adjusted)* – dane nie wyrównane sezonowo
w.d.a. *(working-day adjusted)* – dane skorygowane o liczbę dni roboczych w okresie
wst. - odczyt wstępny
rew. - odczyt zrewidowany
fin. - odczyt finalny

Objaśnienia, szczegółowe informacje prawne, jak i wyłączenia odpowiedzialności znajdują się na ostatnich dwóch stronach raportu.
Zlecenia telefoniczne: Klienci BM Alior Banku (z telefonów komórkowych i stacjonarnych) 19 503 (z sieci Play: 12 19 503), z zagranicy +48 12 19 503, +48 12 370 74 00, opłaty za połączenie z infolinią: z telefonów stacjonarnych – w kraju opłata jak za połączenie lokalne, z telefonów komórkowych i zagranicy– opłata zgodna z cennikiem operatora danej sieci komórkowej, Internet: www.bm.aliorbank.pl

Statystyki rynkowe

Indeks	pkt	zm% 1D	zm% WTD	zm% 1M	zm% 3M	zm% YTD	zm% 1Y
WIG	81286	1,5	0,4	-2,2	3,3	3,6	45,1
WIG20	2388	1,9	0,4	-3,1	1,7	1,9	43,0
MWIG40	6246	0,5	0,3	0,0	6,5	8,0	43,1
SWIG80	24019	0,6	0,0	-0,2	5,9	4,9	22,6
WIG Banki	13344	2,1	1,1	4,5	20,3	20,6	129,4
WIG Budownictwo	8336	0,7	-4,0	-1,2	10,1	9,3	84,6
WIG Chemia	9857	1,1	-0,3	0,0	-2,4	-5,5	-13,3
WIG GAMES	15134	-0,8	-0,4	-4,6	-5,1	-3,4	-11,3
WIG Energetyka	2398	0,2	0,6	-10,4	-15,9	-14,6	20,3
WIG Informatyka	4783	-0,3	0,4	2,2	3,4	3,6	10,7
WIG Media	8515	2,0	2,3	2,1	4,4	2,2	29,7
WIG Paliwa	6609	3,5	2,7	-1,4	0,3	-1,3	24,6
WIG Spożywczy	2184	0,5	0,2	-5,1	0,8	-0,9	0,3
WIG Górnictwo	3894	1,0	-4,6	-1,5	-10,4	-9,8	-4,6
WIG Leki	2706	0,0	0,0	-1,5	-3,1	-2,2	-3,7
WIG Ukraina	227	-0,2	0,7	-0,4	6,2	6,0	-23,0

Źródło: Refinitiv

Indeks	pkt	zm% 1D	zm% WTD	zm% 1M	zm% 3M	zm% YTD	zm% 1Y
PX	1490	0,1	-0,1	0,0	6,5	5,4	15,4
BUX	65005	-0,1	-0,4	-1,6	7,8	7,2	55,4
XU100	8807	-2,5	-3,3	-5,6	20,7	17,9	75,0
FTSE100	7931	0,2	0,0	3,2	3,0	2,6	7,1
DAX	18384	0,7	1,0	5,5	10,0	9,7	22,9
CAC40	8185	0,4	0,4	3,2	8,1	8,5	16,7
SMI	11680	0,4	0,2	2,0	4,7	4,9	9,8
EuroStoxx50	5064	0,4	0,7	4,1	12,0	12,0	22,6
S&P 500	5204	-0,3	-0,6	2,6	9,0	9,1	31,0
DJIA	39282	-0,1	-0,5	0,5	4,6	4,2	21,9
MSCI EM Latin	2513	0,3	0,1	-0,8	-5,7	-5,6	21,0
Shanghai Composite	3031	0,2	-0,5	1,8	4,6	1,9	-7,2
Nikkei225	40398	0,0	-1,2	3,0	21,3	20,7	47,5

Źródło: Refinitiv

Rynek FX	odniesienie	zm% 1D	zm% WTD	zm% 1M	zm% 3M	zm% YTD	zm% 1Y
EUR-USD	1,0830	0,0	0,2	-0,2	-2,5	-1,9	-0,1
EUR-PLN	4,3070	0,1	-0,1	0,0	-0,2	-0,6	-7,9
USD-PLN	3,9778	0,0	-0,4	0,3	2,4	1,2	-7,7
CHF-PLN	4,3946	0,1	-1,0	-2,3	-4,0	-5,2	-6,1

Źródło: Refinitiv

Rynek surowcowy	odniesienie	zm% 1D	zm% WTD	zm% 1M	zm% 3M	zm% YTD	zm% 1Y
Thomson Reuters/Jefferies CRB Index	333	-0,4	0,5	6,8	9,5	10,5	16,5
Złoto (USD/oz)	2179	0,0	0,7	7,3	4,9	5,7	10,2
Srebro (USD/oz)	24,43	0,3	0,0	8,9	1,1	3,2	5,6

Źródło: Refinitiv

Objaśnienia, szczegółowe informacje prawne, jak i wyłączenia odpowiedzialności znajdują się na ostatnich dwóch stronach raportu.
Zlecenia telefoniczne: Klienci BM Alior Banku (z telefonów komórkowych i stacjonarnych) 19 503 (z sieci Play: 12 19 503), z zagranicy +48 12 19 503, +48 12 370 74 00, opłaty za połączenie z infolinią: z telefonów stacjonarnych – w kraju opłata jak za połączenie lokalne, z telefonów komórkowych i zagranicy– opłata zgodna z cennikiem operatora danej sieci komórkowej, Internet: www.bm.aliorbank.pl

Rynek stóp procentowych	odniesienie	zm p.b. 1D	zm p.b. WTD	zm p.b. 1M	zm p.b. 3M	zm p.b. 6M	zm p.b. 1Y
WIBOR 3M (%)	5,66	0	0	0	-2	9	-104
WIBOR 6M (%)	5,66	0	0	1	4	23	-109
EURIBOR 3M (%)	3,89	-2	-4	-7	-1	-7	83
EURIBOR 6M (%)	3,86	-2	-5	-5	-2	-27	54
Polska 10YT (%)	5,56	-3	1	19	31	-35	-49
Niemcy 10YT (%)	2,35	-2	3	-11	32	-56	4
USA 10YT (%)	4,23	-1	-3	-5	38	-37	66

Źródło: Refinitiv

Indeksy sektorowe

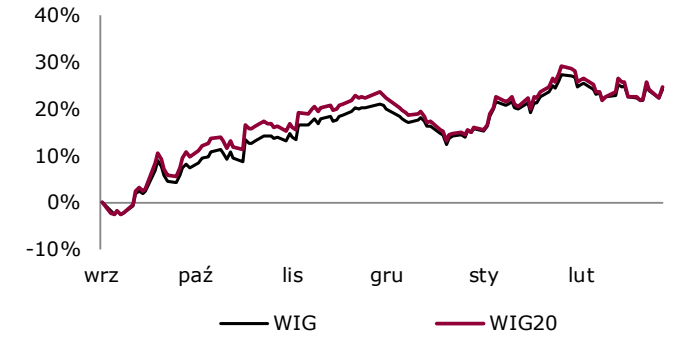

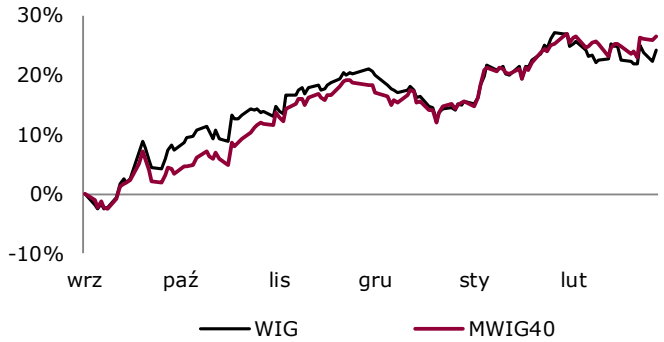

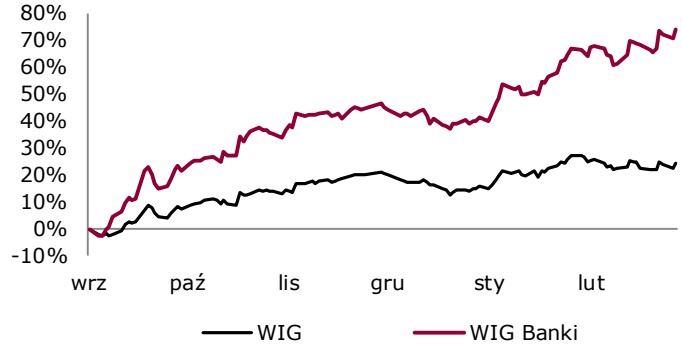

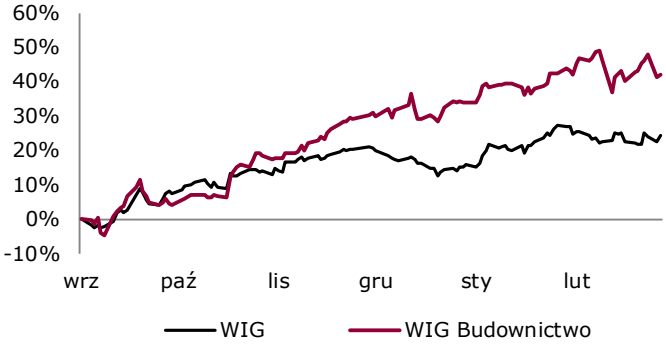

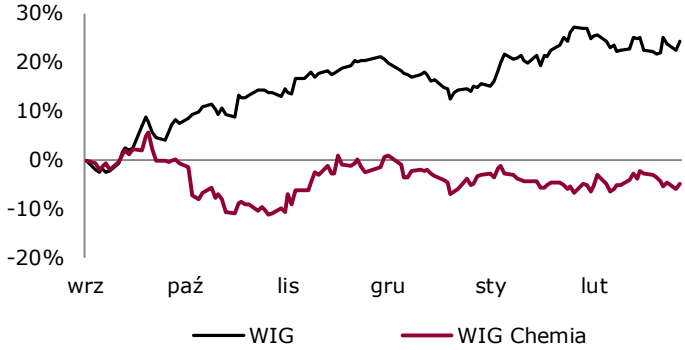

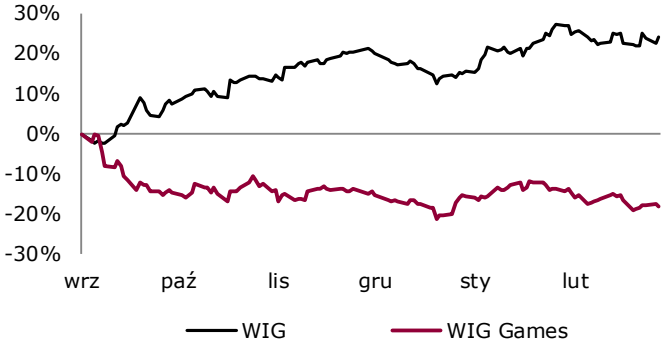

Objaśnienia, szczegółowe informacje prawne, jak i wyłączenia odpowiedzialności znajdują się na ostatnich dwóch stronach raportu.
Zlecenia telefoniczne: Klienci BM Alior Banku (z telefonów komórkowych i stacjonarnych) 19 503 (z sieci Play: 12 19 503), z zagranicy +48 12 19 503, +48 12 370 74 00, opłaty za połączenie z infolinią: z telefonów stacjonarnych – w kraju opłata jak za połączenie lokalne, z telefonów komórkowych i zagranicy– opłata zgodna z cennikiem operatora danej sieci komórkowej, Internet: www.bm.aliorbank.pl

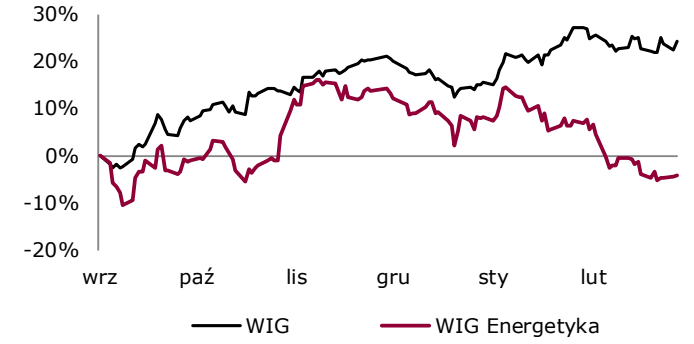

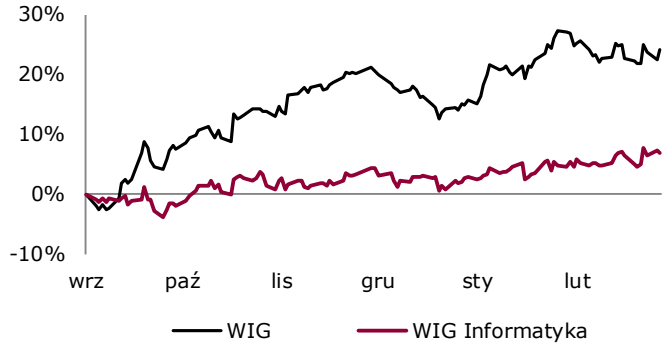

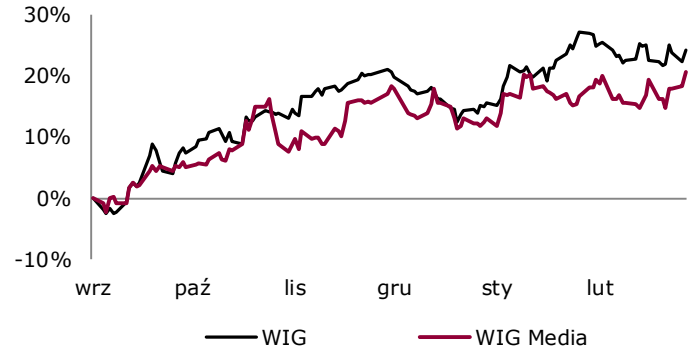

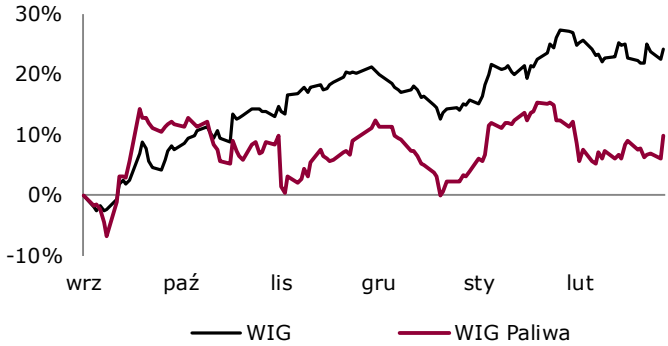

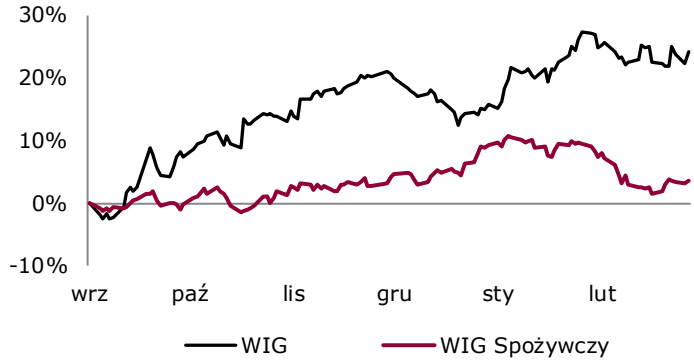

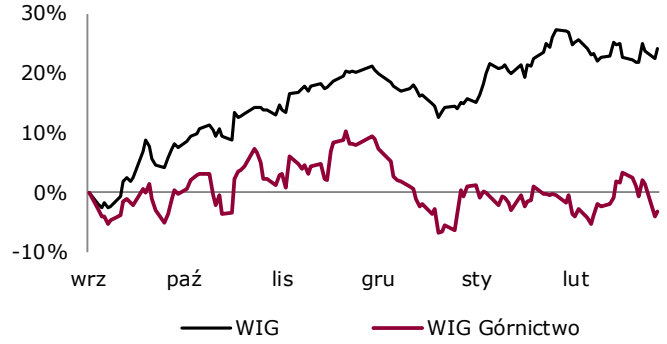

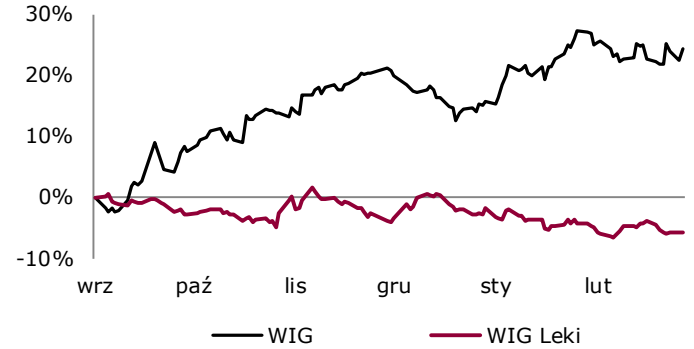

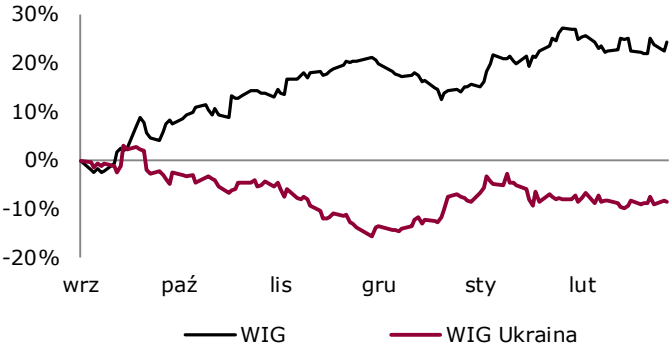

Źródło: Refinitiv

Objaśnienia, szczegółowe informacje prawne, jak i wyłączenia odpowiedzialności znajdują się na ostatnich dwóch stronach raportu.
Zlecenia telefoniczne: Klienci BM Alior Banku (z telefonów komórkowych i stacjonarnych) 19 503 (z sieci Play: 12 19 503), z zagranicy +48 12 19 503, +48 12 370 74 00, opłaty za połączenie z infolinią: z telefonów stacjonarnych – w kraju opłata jak za połączenie lokalne, z telefonów komórkowych i zagranicy– opłata zgodna z cennikiem operatora danej sieci komórkowej, Internet: www.bm.aliorbank.pl

Biuro Maklerskie Alior Bank S.A.

ul. Łopuszańska 38D
02-232 Warszawa

Zespół Analiz i Doradztwa Biura Maklerskiego Alior Bank S.A.

Zbigniew Obara	Menedżer ds. Analiz, Makler Papierów Wartościowych	Zbigniew.Obara@alior.pl
Marcin Brendota	Menedżer ds. Analiz i Doradztwa Inwestycyjnego	Marcin.Brendota@alior.pl
Arkadiusz Banaś	Specjalista ds. Analiz	Arkadiusz.Banas@alior.pl
Tomasz Kolarz	Ekspert ds. Data Science	Tomasz.Kolarz@alior.pl

Powyższy materiał został przygotowany przez Biuro Maklerskie Alior Bank SA. Właścicielem niniejszego opracowania jest Alior Bank Spółka Akcyjna z siedzibą w Warszawie, ul. Łopuszańska 38D, 02-232 Warszawa, Sąd Rejonowy dla m.st. Warszawy w Warszawie, XIV Wydział Gospodarczy, KRS: 0000305178, REGON: 141387142, NIP: 1070010731, kapitał zakładowy: 1 305 539 910 PLN (opłacony w całości). Powielanie bądź publikowanie niniejszego opracowania lub jego części bez pisemnej zgody Biura Maklerskiego Alior Bank S.A. jest zabronione.

Niniejsze opracowanie jest wyrazem wiedzy oraz poglądów autorów i nie powinno być inaczej interpretowane. W szczególności informacje zawarte w niniejszym dokumencie nie stanowią rekomendacji w rozumieniu Rozporządzenia Parlamentu Europejskiego i Rady (UE) NR 596/2014 z dnia 16 kwietnia 2014 r. w sprawie nadużyć na rynku (rozporządzenie w sprawie nadużyć na rynku) oraz uchylające dyrektywę 2003/6/WE Parlamentu Europejskiego i Rady i dyrektywy Komisji 2003/124/WE, 2003/125/WE i 2004/72/WE, ani usługi doradztwa inwestycyjnego. Usługa doradztwa inwestycyjnego jest świadczona na podstawie odrębnej umowy o doradztwo inwestycyjne.

Niniejszy raport wyraża wiedzę oraz poglądy autorów według stanu na dzień sporządzenia. Opracowanie zostało sporządzone z rzetelnością i starannością przy zachowaniu zasad metodologicznej poprawności, na podstawie ogólnodostępnych informacji, uznanych przez Biuro Maklerskie za wiarygodne.

Biuro Maklerskie nie gwarantuje realizacji założonego celu inwestycyjnego ani uzyskania określonego wyniku inwestycyjnego. Prezentowane wyniki inwestycyjne nie stanowią gwarancji osiągnięcia podobnych wyników w przyszłości, są wynikiem inwestycyjnym osiągniętym w konkretnym okresie historycznym.

W szczególności Biuro Maklerskie zwraca uwagę, iż na cenę instrumentów finansowych ma wpływ wiele różnych czynników, które są lub mogą być niezależne od emitenta i wyników jego działalności. Można do nich zaliczyć m. in. zmieniające się warunki ekonomiczne, prawne, polityczne i podatkowe, których niejednokrotnie nie można przewidzieć lub które mogą być trudne do przewidzenia.

Inwestowanie w instrumenty finansowe wiąże się z ryzykiem utraty części lub całości zainwestowanych środków.

Wykresy przygotowano za pomocą programu AMIBROKER. Dane do wykresów dostarcza firma STATICA.

Źródłem pozostałych danych są PAP, Bloomberg, Refinitiv, prasa finansowa i internetowe serwisy finansowo-ekonomiczne.

OBJAŚNIENIA UŻYTYCH SKRÓTÓW

DCF – zdyskontowane przepływy pieniężne
DY- (Dywidenda na 1 akcję/Cena) – stopa dywidendy
FCF – wolne przepływy gotówkowe
P/E - (Cena/Zysk) – Cena akcji/zysk netto przypadający na jedną akcję
P/BV - (Cena/Wartość księgowa) – Cena akcji/wartość księgowa przypadająca na jedną akcję
EV/EBIT – Enterprise Value/EBIT
EV/EBITDA - Enterprise Value/EBITDA
EV/S - Enterprise Value/Sales – Wartość przedsiębiorstwa/przychody ze sprzedaży
P/CE – (Cena/Cash Earnings) – Cena/zysk netto plus amortyzacja na jedną akcję
MC – kapitalizacja, wartość rynkowa
ROE - (Zwrot na kapitale własnym) - Zysk netto/średni stan kapitałów własnych
ROA - (Zwrot na aktywach) - Zysk netto/średnia wartość aktywów
Stopa dyskontowa – stopa zwrotu wymagana przez inwestora (stopa wolna od ryzyka, powiększona o premię za ryzyko)
EV (Enterprise Value) – wycena rynkowa spółki powiększona o wartość długu odsetkowego netto, tj. wartość przedsiębiorstwa
EBIT - zysk na działalności operacyjnej
EBITDA - (zysk operacyjny plus amortyzacja) – zysk na działalności operacyjnej powiększony o amortyzację

S&P 500 – indeks Standard and Poor's grupujący 500 największych spółek notowanych na NEW YORK Stock Exchange
NASDAQ - NASDAQ Composite Index, indeks spółek technologicznych notowanych na elektronicznym rynku giełdowym Nasdaq
BOVESPA – główny indeks giełdy w Sao Paolo, Brazylia
DAX – indeks 30 największych spółek, Frankfurt, Niemcy
CAC 40 – indeks 40 największych spółek, Paryż, Francja
FTSE 100 – indeks 100 największych spółek notowanych na giełdzie w Londynie
BUX – główny indeks giełdy w Budapeszcie
NIKKEI – indeks 225 największych spółek notowanych na giełdzie w Tokio
SHANGHAI COMP – główny indeks giełdy w Szanghaju
HANG SENG – główny indeks giełdy w Hong Kongu
XU 100 – indeks 100 największych spółek notowanych na giełdzie w Istambule, Turcja
RTS – główny indeks giełdy w Moskwie
Ropa – ropa WTI w dostawach natychmiastowych
Złoto – notowane na Londyńskiej Giełdzie Metali w dostawach natychmiastowych
Miedź – miedź notowana na londyńskiej giełdzie metali w dostawach 3-miesięcznych
USA 10YT (%) – rentowność 10 letnich obligacji rządu USA
Niemcy 10YT (%)– rentowność 10 letnich obligacji rządu Niemiec
Polska 10YT (%) – rentowność 10-letnich obligacji polskich

Objaśnienia, szczegółowe informacje prawne, jak i wyłączenia odpowiedzialności znajdują się na ostatnich dwóch stronach raportu.
Zlecenia telefoniczne: Klienci BM Alior Banku (z telefonów komórkowych i stacjonarnych) 19 503 (z sieci Play: 12 19 503), z zagranicy +48 12 19 503, +48 12 370 74 00, opłaty za połączenie z infolinią: z telefonów stacjonarnych – w kraju opłata jak za połączenie lokalne, z telefonów komórkowych i zagranicy– opłata zgodna z cennikiem operatora danej sieci komórkowej, Internet: www.bm.aliorbank.pl