Raport Rynek Akcji

wtorek, 26 marca 2024, 08:29

Sytuacja rynkowa

Początek tygodnia przyniósł spadki głównych indeksów warszawskiego parkietu, przy czym najsłabiej zachowywały się spółki o największej kapitalizacji zebrane w indeksie WIG20. W ujęciu sektorowym obserwowaliśmy mocną przecenę spółek wydobywczych, które w dół ciągnął przeszło 6%-owy spadek walorów KGHM. Ze względu na brak istotnych wydarzeń czy publikacji makroekonomicznych na zagranicznych rynkach bazowych sesja przebiegła spokojnie – główne europejskie indeksy zakończyły sesję w okolicach swoich kursów odniesienia, a amerykańskie nieco się skorygowały. Na rynku długu rentowności długoterminowych obligacji skarbowych rynków rozwiniętych nieznacznie wzrosły.

Dziś w centrum uwagi inwestorów znajdą się przede wszystkim informacje ze spółek. Wczoraj pod koniec sesji poinformowano o powołaniu Szymona Midery na stanowisko prezesa największego krajowego banku, tj. PKO BP. Już po zakończeniu notowań dowiedzieliśmy się natomiast, że pracami zarządu Energi pokieruje Michał Perlik. Inwestorzy będą mieli także okazję wycenić opublikowany wczoraj kwartalny raport Ten Square Games – wrocławskiego producenta gier mobilnych. Mimo nieco wyższych od oczekiwań wyników na poziomie zysku EBITDA, spółka zanotowała ponad 16 mln zł straty operacyjnej, czego przyczynami miały być m.in. negatywne trendy na rynku gier mobilnych czy umocnienie się złotówki względem amerykańskiego dolara. Sezon publikacji kwartalnych raportów krajowych spółek wciąż trwa – dziś swoimi wynikami podzielą się także m.in. Wirtualna Polska, Vercom czy Śnieżka.

W kalendarium publikacji makroekonomicznych na dziś zaplanowane są głównie odczyty ze Stanów Zjednoczonych, w tym wstępne publikacje lutowych zamówień na dobra czy indeks zaufania konsumentów Conference Board za marzec.

Perspektywy na otwarcie dzisiejszej sesji na GPW są pozytywne, a po wczorajszej korekcie inwestorzy mogą chcieć odrobić straty. Na dodatnie otwarcie notowań na warszawskim parkiecie wskazują rosnące dziś rano (godz. 7:40) kontrakty terminowe na główne europejskie indeksy oraz dobre nastroje na dzisiejszej sesji w Azji. /ab/

WIG w układzie dziennym

Główne indeksy światowe

	wartość	zm% 1D
DAX	18261	0,3
CAC40	8152	0,0
FTSE100	7918	-0,2
BUX	65096	-0,2
S&P500	5218	-0,3
NASDAQ	16384	-0,3
DJIA	39314	-0,4
SHC*	3033	0,2
NIKKEI*	40398	0,0
HANG SENG*	16691	1,3
MSCI EM Latin	2510	-0,7
SMI	11637	-0,1
XU100	9029	-0,9

* - Zmiana na godzinę 7:44

Indeksy Polskie

WIG	80081	-1,1
WIG20	2343	-1,4
MWIG40	6212	-0,2
SWIG80	23886	-0,5
NCINDEX	291,2	-0,3

Waluty

USD/PLN	3,9734	-0,2
EUR/PLN	4,3052	0,0
EUR/USD	1,0836	0,1

Obligacje

	yield %	zm. pb. 1D
Polska 10YT	5,60	5
USA 10YT	4,24	-1

Surowce

CRB Index	330	1,2
Złoto (USD/oz)	2171	0,1
Srebro (USD/oz)	24,68	-0,3

WIG140: Największe wzrosty i spadki %

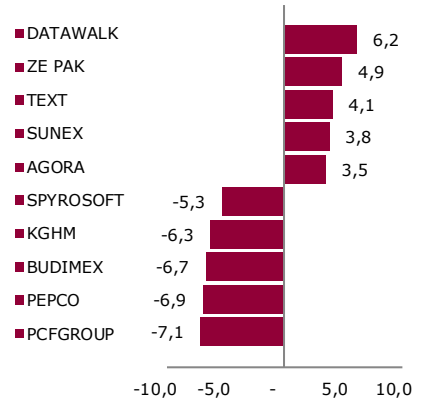

Źródło: Refinitiv

Objaśnienia, szczegółowe informacje prawne, jak i wyłączenia odpowiedzialności znajdują się na ostatnich dwóch stronach raportu.
Zlecenia telefoniczne: Klienci BM Alior Banku (z telefonów komórkowych i stacjonarnych) 19 503 (z sieci Play: 12 19 503), z zagranicy +48 12 19 503, +48 12 370 74 00, opłaty za połączenie z infolinią: z telefonów stacjonarnych – w kraju opłata jak za połączenie lokalne, z telefonów komórkowych i zagranicy – opłata zgodna z cennikiem operatora danej sieci komórkowej, Internet: www.bm.aliorbank.pl

Wybrane wydarzenia w spółkach

CCC	NWZA ws. wyrażenia zgody na głosowanie przez CCC S.A. na zgromadzeniu wspólników CCC.eu sp. z o.o. za podjęciem uchwały w sprawie zbycia zorganizowanej części przedsiębiorstwa spółki CCC.eu sp.
CYBERFLKS	Publikacja jednostkowego oraz skonsolidowanego raportu za 2023 rok.
MCI	Publikacja jednostkowego oraz skonsolidowanego raportu za 2023 rok.
PEP	Publikacja jednostkowego oraz skonsolidowanego raportu za 2023 rok.
SNIEZKA	Publikacja jednostkowego oraz skonsolidowanego raportu za 2023 rok.
VERCOM	Publikacja jednostkowego oraz skonsolidowanego raportu za 2023 rok.
WIRTUALNA	Publikacja jednostkowego oraz skonsolidowanego raportu za 2023 rok.

Wybrane komunikaty ze spółek

ECHO	Echo Investment zamierza przeprowadzić emisję niezabezpieczonych obligacji zwykłych na okaziciela. Ostateczne parametry obligacji będą ustalane w drodze rozmów z inwestorami, a decyzja o emisji będzie podlegała zatwierdzeniu przez zarząd.
ENERGA	Rada Nadzorcza Energi powierzyła Michałowi Perlikowi, wiceprezesowi zarządu spółki ds. finansowych i klimatu, pełnienie obowiązków prezesa zarządu.
JSW	Grupa JSW szacuje przychody w 2023 roku na 15,339 mld zł, a zysk netto na 997,1 mln zł. EBITDA szacowana jest na 4,556 mld zł.
LPP	Grupa LPP podjęła decyzję o rozbudowie centrum dystrybucyjnego w Brześciu Kujawskim o nową halę magazynową o powierzchni 85 tys. mkw.
PKO BP	Rada nadzorcza PKO BP zdecydowała o powołaniu Szymona Midery na stanowisko prezesa zarządu banku pod warunkiem wyrażenia zgody przez Komisję Nadzoru Finansowego oraz z dniem wydania tej zgody. Do czasu wydania zgody KNF RN powierzyła Szymonowi Miderze kierowanie pracami zarządu.
POLENERGIA	Equinor i Polenergia podpisały finalne umowy na zaprojektowanie fundamentów dla projektów morskich farm wiatrowych Bałtyk II i Bałtyk III.
TEN SQUARE GAMES	Ten Square Games miał w czwartym kwartale 2023 roku 35,3 mln zł skorygowanej EBITDA. Z raportu wynika również, że w IV kw. spółka odnotowała 16,7 mln zł starty operacyjnej.

Przegląd prasy

MBANK	Banki windują opłaty, liderem mBank. Gotówka nie będzie się opłacać. /GW/
ORLEN	Rosja wzmaga prawne natarcie na Orlen. Prokuratura generalna Federacji Rosyjskiej dołączyła do pozwu przeciw Orlenowi, który w rosyjskim sądzie złożył Gazprom. Rosyjski koncern domaga się ok. 935 mln USD od Orlenu i jego spółki EuRoPol Gaz, nie wiadomo za co. /GW/

Objaśnienia, szczegółowe informacje prawne, jak i wyłączenia odpowiedzialności znajdują się na ostatnich dwóch stronach raportu.
Zlecenia telefoniczne: Klienci BM Alior Banku (z telefonów komórkowych i stacjonarnych) 19 503 (z sieci Play: 12 19 503), z zagranicy +48 12 19 503, +48 12 370 74 00, opłaty za połączenie z infolinią: z telefonów stacjonarnych – w kraju opłata jak za połączenie lokalne, z telefonów komórkowych i zagranicy– opłata zgodna z cennikiem operatora danej sieci komórkowej, Internet: www.bm.aliorbank.pl

Wybrane sygnały analizy technicznej

KGHM	Wysoka czarna świeca (poprzedzona luką podażową) na wyraźnie rosnącym wolumenie – sprowadza kurs do wnętrza wybitej górą lokalnej konsolidacji w przedziale 105,7-114,4 zł.
PCFGROUP	Wysoka czarna świeca na skokowo rosnącym wolumenie wprowadza kurs na nowe minima bessy.
ZEPAK	Biała świeca na rosnącym wolumenie początkiem impulsu wzrostowego?

Sygnały analizy technicznej – wykresy

PHOTON	Kurs akcji przełamuje dołek przeceny z grudnia ub. r. na 7,78 zł, co otwiera podaży drogę do kolejnego na 6,30 zł.	**DOMDEV**	Wysoka czarna świeca na skokowo rosnącym wolumenie wykonuje ruch powrotny do wybitej górą średnioterminowej konsolidacji. Spadek kursu poniżej 169,6 zł byłby dla byków kłopotliwy.

Informacja: sygnały analizy technicznej dotyczą notowań nieskorygowanych o dywidendy.

Objaśnienia, szczegółowe informacje prawne, jak i wyłączenia odpowiedzialności znajdują się na ostatnich dwóch stronach raportu.
Zlecenia telefoniczne: Klienci BM Alior Banku (z telefonów komórkowych i stacjonarnych) 19 503 (z sieci Play: 12 19 503), z zagranicy +48 12 19 503, +48 12 370 74 00, opłaty za połączenie z infolinią: z telefonów stacjonarnych – w kraju opłata jak za połączenie lokalne, z telefonów komórkowych i zagranicy– opłata zgodna z cennikiem operatora danej sieci komórkowej, Internet: www.bm.aliorbank.pl

Kalendarium wydarzeń makroekonomicznych

Godz.	Kraj	Wydarzenie	Okres	Aktualna	Prognoza	Poprzednio
Poniedziałek						
10:00	Polska	Stopa bezrobocia [%]	luty	5,4	5,5	5,4
11:00	strefa euro	Wystąpienie publiczne szefowej EBC (C. Lagarde)				
15:00	USA	Sprzedaż nowych domów [tys.]	luty	662,0	675,0	664,0
Wtorek						
13:30	USA	Zamówienia na dobra bez środków trans. - wst. (m/m) [%]	luty		0,4	-0,4
13:30	USA	Zamówienia na dobra trwałego użytku - wst. (m/m) [%]	luty		1,2	-6,2
14:00	USA	Indeks cen domów S&P Case-Shiller: 10 metropolii (r/r) [%]	styczeń		7,5	7,0
14:00	USA	Indeks cen domów S&P Case-Shiller: 20 metropolii (r/r) [%]	styczeń		6,6	6,1
15:00	USA	Indeks zaufania konsumentów (Conference Board)	marzec		106,9	106,7
Środa						
15:30	USA	Zmiana zapasów ropy [mln brk]	tydzień			-1,95
Czwartek						
13:30	USA	Produkt Krajowy Brutto (annualizowany) - fin. [%]	IV kw.		3,2	4,9
13:30	USA	Wnioski o zasiłek dla bezrobotnych [tys.]	tydzień		214,0	210,0
14:45	USA	Indeks Chicago PMI	marzec		45,9	44,0
15:00	USA	Indeks podpisanych umów kupna domów (m/m) [%]	luty		1,5	-4,9
Piątek						
10:00	Polska	Inflacja konsumencka CPI - wst. (r/r) [%]	marzec		2,3	2,8
13:30	USA	Wydatki Amerykanów (m/m) [%]	luty		0,5	0,2
13:30	USA	PCE core (r/r) [%]	luty		2,8	2,8
13:30	USA	Dochody Amerykanów (m/m) [%]	luty		0,4	1,0
16:30	USA	Wystąpienie publiczne szefa Fed (J. Powell)				

s.a. *(seasonally adjusted)* – dane wyrównane sezonowo
n.s.a. *(non-seasonally adjusted)* – dane nie wyrównane sezonowo
w.d.a. *(working-day adjusted)* – dane skorygowane o liczbę dni roboczych w okresie
wst. - odczyt wstępny
rew. - odczyt zrewidowany
fin. - odczyt finalny

Objaśnienia, szczegółowe informacje prawne, jak i wyłączenia odpowiedzialności znajdują się na ostatnich dwóch stronach raportu.
Zlecenia telefoniczne: Klienci BM Alior Banku (z telefonów komórkowych i stacjonarnych) 19 503 (z sieci Play: 12 19 503), z zagranicy +48 12 19 503, +48 12 370 74 00, opłaty za połączenie z infolinią: z telefonów stacjonarnych – w kraju opłata jak za połączenie lokalne, z telefonów komórkowych i zagranicy– opłata zgodna z cennikiem operatora danej sieci komórkowej, Internet: www.bm.aliorbank.pl

Statystyki rynkowe

Indeks	pkt	zm% 1D	zm% WTD	zm% 1M	zm% 3M	zm% YTD	zm% 1Y
WIG	80081	-1,1	-1,1	-3,8	1,8	2,1	42,9
WIG20	2343	-1,4	-1,4	-5,4	-0,1	0,0	40,3
MWIG40	6212	-0,2	-0,2	0,4	5,9	7,4	42,3
SWIG80	23886	-0,5	-0,5	-0,4	5,3	4,3	21,9
WIG Banki	13073	-0,9	-0,9	2,0	17,9	18,2	124,7
WIG Budownictwo	8282	-4,6	-4,6	-0,9	9,4	8,6	83,3
WIG Chemia	9745	-1,4	-1,4	0,8	-3,5	-6,6	-14,3
WIG GAMES	15251	0,3	0,3	-4,5	-4,3	-2,7	-10,6
WIG Energetyka	2394	0,4	0,4	-11,0	-16,0	-14,7	20,1
WIG Informatyka	4800	0,7	0,7	2,3	3,8	4,0	11,0
WIG Media	8347	0,3	0,3	1,5	2,3	0,2	27,1
WIG Paliwa	6388	-0,7	-0,7	-5,6	-3,1	-4,6	20,5
WIG Spożywczy	2172	-0,3	-0,3	-5,9	0,2	-1,4	-0,2
WIG Górnictwo	3856	-5,5	-5,5	-3,6	-11,3	-10,6	-5,5
WIG Leki	2706	0,0	0,0	-1,5	-3,1	-2,3	-3,7
WIG Ukraina	227	1,0	1,0	-0,3	6,5	6,3	-22,8

Źródło: Refinitiv

Indeks	pkt	zm% 1D	zm% WTD	zm% 1M	zm% 3M	zm% YTD	zm% 1Y
PX	1489	-0,1	-0,1	-0,2	6,4	5,3	15,4
BUX	65096	-0,2	-0,2	-1,8	8,0	7,4	55,7
XU100	9029	-0,9	-0,9	-3,7	24,3	20,9	79,4
FTSE100	7918	-0,2	-0,2	2,7	2,9	2,4	6,9
DAX	18261	0,3	0,3	4,8	9,3	9,0	22,1
CAC40	8152	0,0	0,0	2,3	7,7	8,1	16,2
SMI	11637	-0,1	-0,1	1,2	4,3	4,5	9,4
EuroStoxx50	5044	0,3	0,3	3,5	11,6	11,6	22,1
S&P 500	5234	-0,1	2,3	2,9	10,1	9,7	32,9
DJIA	39476	-0,8	2,0	1,0	5,6	4,7	23,2
MSCI EM Latin	2510	-0,7	0,1	-2,3	-4,8	-5,7	20,2
Shanghai Composite	3026	-0,7	-0,7	0,7	3,7	1,7	-7,3
Nikkei225	40414	-1,2	-1,2	3,4	21,5	20,8	47,6

Źródło: Refinitiv

Rynek FX	odniesienie	zm% 1D	zm% WTD	zm% 1M	zm% 3M	zm% YTD	zm% 1Y
EUR-USD	1,0836	0,1	0,4	0,3	-2,3	-1,7	0,5
EUR-PLN	4,3052	0,0	-0,3	0,1	0,0	0,0	-8,2
USD-PLN	3,9734	-0,2	-0,7	-0,2	2,1	0,9	-8,6
CHF-PLN	4,4113	-0,1	-0,8	-2,1	-3,9	-5,1	-7,0

Źródło: Refinitiv

Rynek surowcowy	odniesienie	zm% 1D	zm% WTD	zm% 1M	zm% 3M	zm% YTD	zm% 1Y
Thomson Reuters/Jefferies CRB Index	330	1,2	0,9	5,9	9,1	10,9	15,3
Złoto (USD/oz)	2171	0,1	0,4	6,7	0,0	0,0	9,0
Srebro (USD/oz)	24,68	-0,3	0,0	7,3	0,0	0,0	6,5

Źródło: Refinitiv

Objaśnienia, szczegółowe informacje prawne, jak i wyłączenia odpowiedzialności znajdują się na ostatnich dwóch stronach raportu.
Zlecenia telefoniczne: Klienci BM Alior Banku (z telefonów komórkowych i stacjonarnych) 19 503 (z sieci Play: 12 19 503), z zagranicy +48 12 19 503, +48 12 370 74 00, opłaty za połączenie z infolinią: z telefonów stacjonarnych – w kraju opłata jak za połączenie lokalne, z telefonów komórkowych i zagranicy– opłata zgodna z cennikiem operatora danej sieci komórkowej, Internet: www.bm.aliorbank.pl

Rynek stóp procentowych	odniesienie	zm p.b. 1D	zm p.b. WTD	zm p.b. 1M	zm p.b. 3M	zm p.b. 6M	zm p.b. 1Y
WIBOR 3M (%)	5,66	0	0	0	-1	8	-104
WIBOR 6M (%)	5,66	0	0	1	4	22	-109
EURIBOR 3M (%)	3,90	-2	-2	-3	-2	-5	89
EURIBOR 6M (%)	3,87	-3	-3	-4	-1	-25	58
Polska 10YT (%)	5,60	5	5	27	42	-37	-43
Niemcy 10YT (%)	2,37	5	5	-6	43	-46	1
USA 10YT (%)	4,24	-1	-1	-8	45	-39	71

Źródło: Refinitiv

Indeksy sektorowe

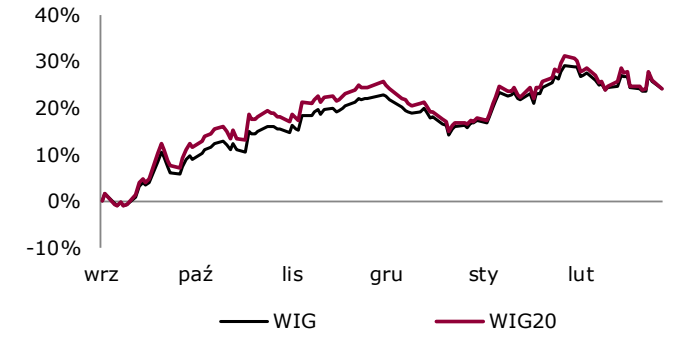

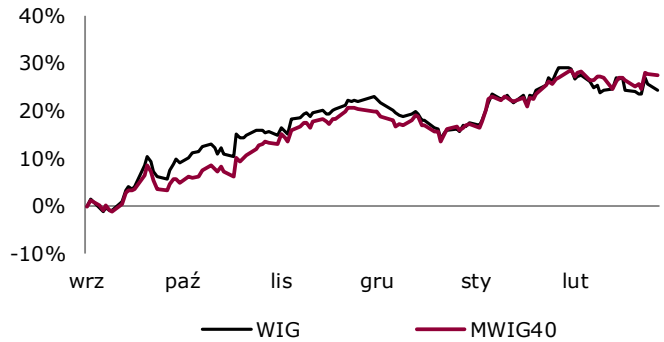

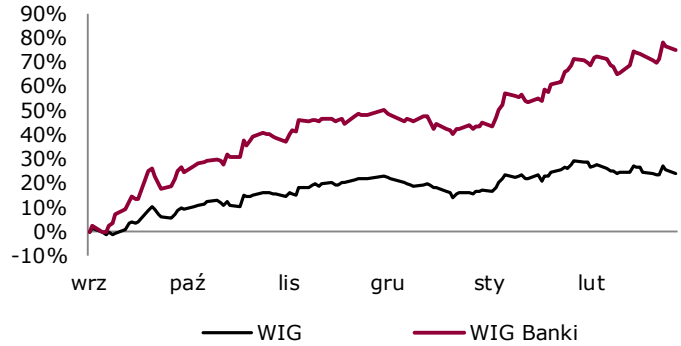

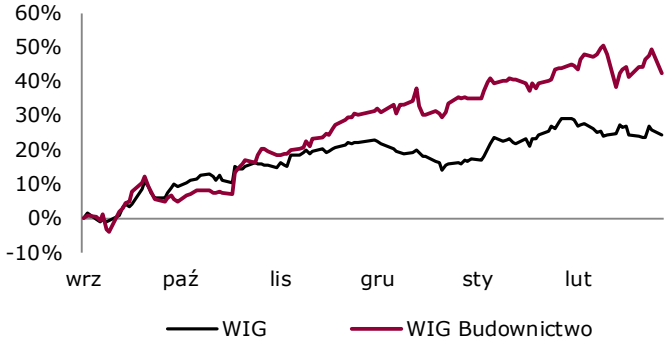

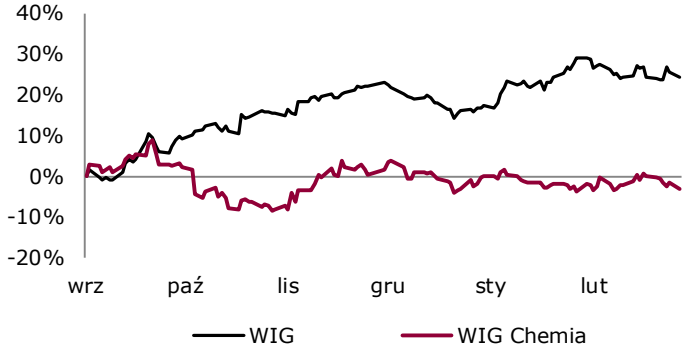

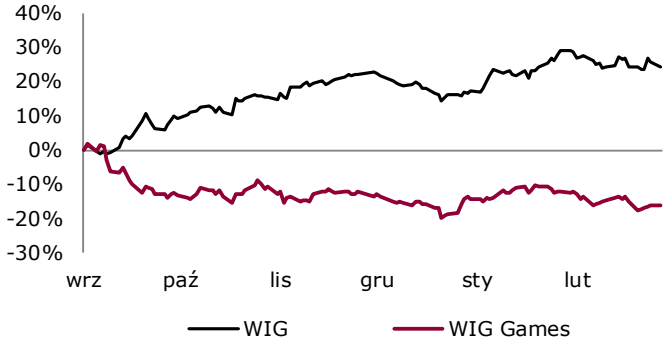

Objaśnienia, szczegółowe informacje prawne, jak i wyłączenia odpowiedzialności znajdują się na ostatnich dwóch stronach raportu.
Zlecenia telefoniczne: Klienci BM Alior Banku (z telefonów komórkowych i stacjonarnych) 19 503 (z sieci Play: 12 19 503), z zagranicy +48 12 19 503, +48 12 370 74 00, opłaty za połączenie z infolinią: z telefonów stacjonarnych – w kraju opłata jak za połączenie lokalne, z telefonów komórkowych i zagranicy– opłata zgodna z cennikiem operatora danej sieci komórkowej, Internet: www.bm.aliorbank.pl

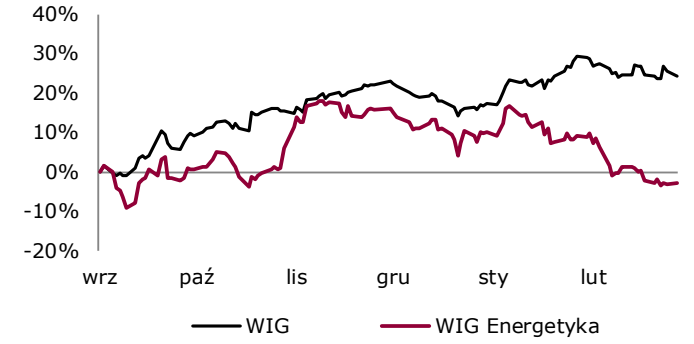

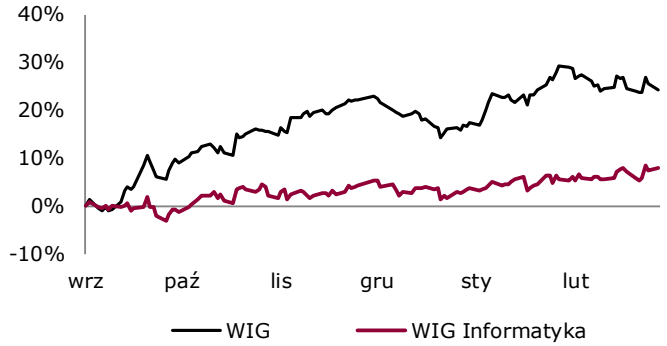

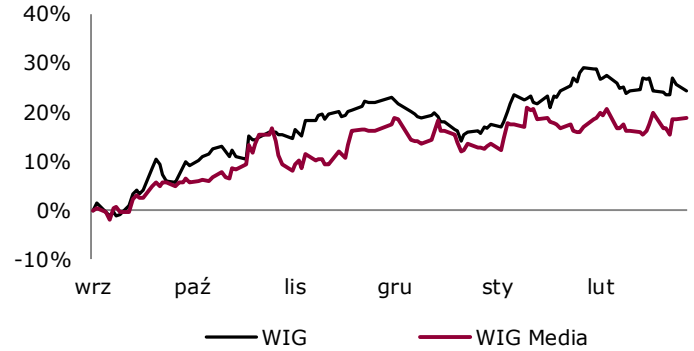

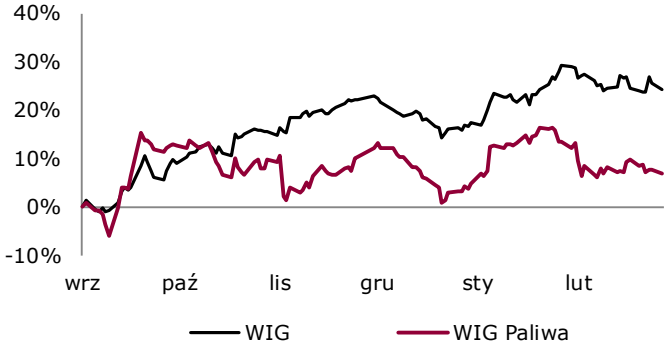

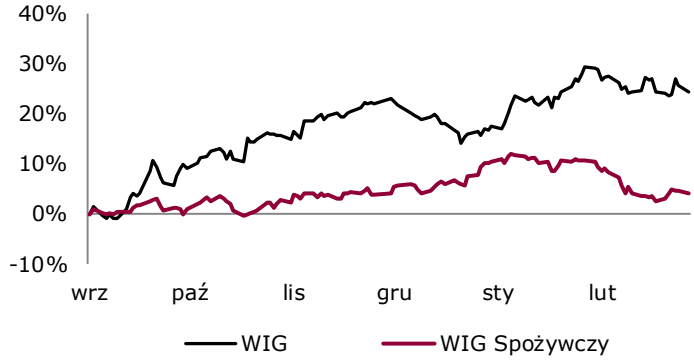

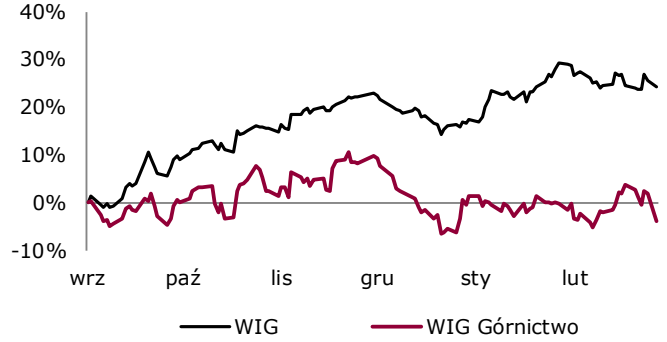

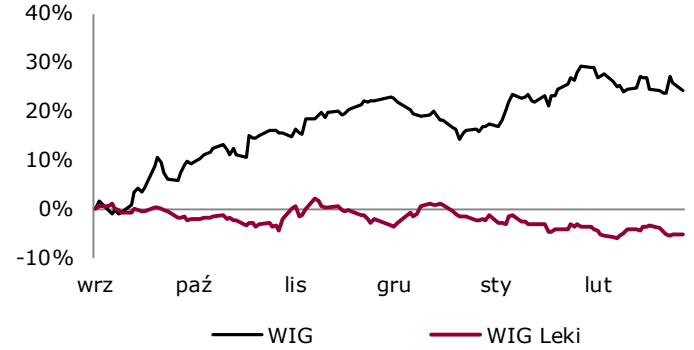

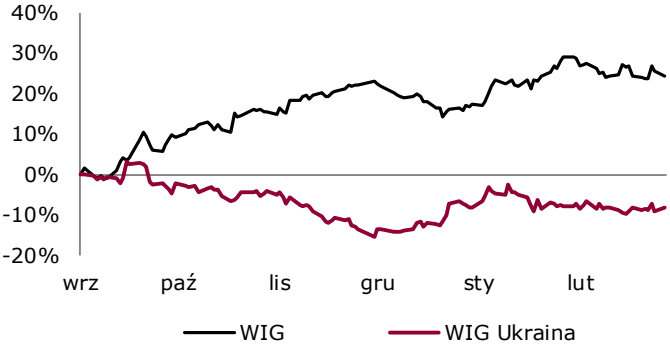

Źródło: Refinitiv

Objaśnienia, szczegółowe informacje prawne, jak i wyłączenia odpowiedzialności znajdują się na ostatnich dwóch stronach raportu.
Zlecenia telefoniczne: Klienci BM Alior Banku (z telefonów komórkowych i stacjonarnych) 19 503 (z sieci Play: 12 19 503), z zagranicy +48 12 19 503, +48 12 370 74 00, opłaty za połączenie z infolinią: z telefonów stacjonarnych – w kraju opłata jak za połączenie lokalne, z telefonów komórkowych i zagranicy– opłata zgodna z cennikiem operatora danej sieci komórkowej, Internet: www.bm.aliorbank.pl

Biuro Maklerskie Alior Bank S.A.

ul. Łopuszańska 38D
02-232 Warszawa

Zespół Analiz i Doradztwa Biura Maklerskiego Alior Bank S.A.

Zbigniew Obara	Menedżer ds. Analiz, Makler Papierów Wartościowych	Zbigniew.Obara@alior.pl
Marcin Brendota	Menedżer ds. Analiz i Doradztwa Inwestycyjnego	Marcin.Brendota@alior.pl
Arkadiusz Banaś	Specjalista ds. Analiz	Arkadiusz.Banas@alior.pl
Tomasz Kolarz	Ekspert ds. Data Science	Tomasz.Kolarz@alior.pl

Powyższy materiał został przygotowany przez Biuro Maklerskie Alior Bank SA. Właścicielem niniejszego opracowania jest Alior Bank Spółka Akcyjna z siedzibą w Warszawie, ul. Łopuszańska 38D, 02-232 Warszawa, Sąd Rejonowy dla m.st. Warszawy w Warszawie, XIV Wydział Gospodarczy, KRS: 0000305178, REGON: 141387142, NIP: 1070010731, kapitał zakładowy: 1 305 539 910 PLN (opłacony w całości). Powielanie bądź publikowanie niniejszego opracowania lub jego części bez pisemnej zgody Biura Maklerskiego Alior Bank S.A. jest zabronione.

Niniejsze opracowanie jest wyrazem wiedzy oraz poglądów autorów i nie powinno być inaczej interpretowane. W szczególności informacje zawarte w niniejszym dokumencie nie stanowią rekomendacji w rozumieniu Rozporządzenia Parlamentu Europejskiego i Rady (UE) NR 596/2014 z dnia 16 kwietnia 2014 r. w sprawie nadużyć na rynku (rozporządzenie w sprawie nadużyć na rynku) oraz uchylające dyrektywę 2003/6/WE Parlamentu Europejskiego i Rady i dyrektywy Komisji 2003/124/WE, 2003/125/WE i 2004/72/WE, ani usługi doradztwa inwestycyjnego. Usługa doradztwa inwestycyjnego jest świadczona na podstawie odrębnej umowy o doradztwo inwestycyjne.

Niniejszy raport wyraża wiedzę oraz poglądy autorów według stanu na dzień sporządzenia. Opracowanie zostało sporządzone z rzetelnością i starannością przy zachowaniu zasad metodologicznej poprawności, na podstawie ogólnodostępnych informacji, uznanych przez Biuro Maklerskie za wiarygodne.

Biuro Maklerskie nie gwarantuje realizacji założonego celu inwestycyjnego ani uzyskania określonego wyniku inwestycyjnego. Prezentowane wyniki inwestycyjne nie stanowią gwarancji osiągnięcia podobnych wyników w przyszłości, są wynikiem inwestycyjnym osiągniętym w konkretnym okresie historycznym.

W szczególności Biuro Maklerskie zwraca uwagę, iż na cenę instrumentów finansowych ma wpływ wiele różnych czynników, które są lub mogą być niezależne od emitenta i wyników jego działalności. Można do nich zaliczyć m. in. zmieniające się warunki ekonomiczne, prawne, polityczne i podatkowe, których niejednokrotnie nie można przewidzieć lub które mogą być trudne do przewidzenia.

Inwestowanie w instrumenty finansowe wiąże się z ryzykiem utraty części lub całości zainwestowanych środków.

Wykresy przygotowano za pomocą programu AMIBROKER. Dane do wykresów dostarcza firma STATICA.

Źródłem pozostałych danych są PAP, Bloomberg, Refinitiv, prasa finansowa i internetowe serwisy finansowo-ekonomiczne.

OBJAŚNIENIA UŻYTYCH SKRÓTÓW

DCF – zdyskontowane przepływy pieniężne
DY- (Dywidenda na 1 akcję/Cena) – stopa dywidendy
FCF – wolne przepływy gotówkowe
P/E - (Cena/Zysk) – Cena akcji/zysk netto przypadający na jedną akcję
P/BV - (Cena/Wartość księgowa) – Cena akcji/wartość księgowa przypadająca na jedną akcję
EV/EBIT – Enterprise Value/EBIT
EV/EBITDA - Enterprise Value/EBITDA
EV/S - Enterprise Value/Sales – Wartość przedsiębiorstwa/przychody ze sprzedaży
P/CE – (Cena/Cash Earnings) – Cena/zysk netto plus amortyzacja na jedną akcję
MC – kapitalizacja, wartość rynkowa
ROE - (Zwrot na kapitale własnym) - Zysk netto/średni stan kapitałów własnych
ROA - (Zwrot na aktywach) - Zysk netto/średnia wartość aktywów
Stopa dyskontowa – stopa zwrotu wymagana przez inwestora (stopa wolna od ryzyka, powiększona o premię za ryzyko)
EV (Enterprise Value) – wycena rynkowa spółki powiększona o wartość długu odsetkowego netto, tj. wartość przedsiębiorstwa
EBIT - zysk na działalności operacyjnej
EBITDA - (zysk operacyjny plus amortyzacja) – zysk na działalności operacyjnej powiększony o amortyzację

S&P 500 – indeks Standard and Poor's grupujący 500 największych spółek notowanych na NEW YORK Stock Exchange
NASDAQ - NASDAQ Composite Index, indeks spółek technologicznych notowanych na elektronicznym rynku giełdowym Nasdaq
BOVESPA – główny indeks giełdy w Sao Paolo, Brazylia
DAX – indeks 30 największych spółek, Frankfurt, Niemcy
CAC 40 – indeks 40 największych spółek, Paryż, Francja
FTSE 100 – indeks 100 największych spółek notowanych na giełdzie w Londynie
BUX – główny indeks giełdy w Budapeszcie
NIKKEI – indeks 225 największych spółek notowanych na giełdzie w Tokio
SHANGHAI COMP – główny indeks giełdy w Szanghaju
HANG SENG – główny indeks giełdy w Hong Kongu
XU 100 – indeks 100 największych spółek notowanych na giełdzie w Istambule, Turcja
RTS – główny indeks giełdy w Moskwie
Ropa – ropa WTI w dostawach natychmiastowych
Złoto – notowane na Londyńskiej Giełdzie Metali w dostawach natychmiastowych
Miedź – miedź notowana na londyńskiej giełdzie metali w dostawach 3-miesięcznych
USA 10YT (%) – rentowność 10 letnich obligacji rządu USA
Niemcy 10YT (%)– rentowność 10 letnich obligacji rządu Niemiec
Polska 10YT (%) – rentowność 10-letnich obligacji polskich

Objaśnienia, szczegółowe informacje prawne, jak i wyłączenia odpowiedzialności znajdują się na ostatnich dwóch stronach raportu.
Zlecenia telefoniczne: Klienci BM Alior Banku (z telefonów komórkowych i stacjonarnych) 19 503 (z sieci Play: 12 19 503), z zagranicy +48 12 19 503, +48 12 370 74 00, opłaty za połączenie z infolinią: z telefonów stacjonarnych – w kraju opłata jak za połączenie lokalne, z telefonów komórkowych i zagranicy– opłata zgodna z cennikiem operatora danej sieci komórkowej, Internet: www.bm.aliorbank.pl