Raport Rynek Akcji

poniedziałek, 25 marca 2024, 08:23

Sytuacja rynkowa

Pod koniec tygodnia główne krajowe indeksy wróciły do spadków, nie licząc indeksu spółek o małej kapitalizacji sWIG80, któremu udało się oprzeć zniżkom i zaliczyć niewielki wzrost. Indeksowi WIG20 ciążyły notowania Dino (-10,9%), które traciło po publikacji słabszych od oczekiwań kwartalnych wyników finansowych i prognoz zakładających relatywnie niskie tempo wzrostu sprzedaży w 2024 roku.

Mieszane nastroje panowały także na rynkach zagranicznych, choć w skali całego tygodnia amerykańskie indeksy solidnie zyskały, czego przyczyn można szukać w nieco lepszym sentymencie związanym z zapowiedzianymi przez Fed obniżkami stóp procentowych w tym roku (wg narzędzia CME FedWatch pierwsza z nich wyceniana jest już na czerwiec z prawdopodobieństwem 67,4%). Na rynku długu obserwowaliśmy natomiast dalsze niewielkie spadki rentowności długoterminowych obligacji skarbowych.

Dziś inwestorzy zwrócą uwagę na wzrost ryzyka geopolitycznego związany z piątkowym atakiem terrorystycznym pod Moskwą i eskalacją konfliktu w Ukrainie, co może negatywnie odbić się na notowaniach krajowych spółek. Kalendarium publikacji makroekonomicznych jest dziś pustawe (poznamy jedynie lutowe odczyty stopy bezrobocia w Polsce i sprzedaży nowych domów w USA), zatem inwestorzy będą powoli przygotowywać się do kolejnych wydarzeń, w tym m.in. do publikacji kwartalnych wyników takich spółek jak KGHM, Kruk, LPP, PKP Cargo czy CD Projekt (w środę i czwartek).

Perspektywy na dzisiejsze notowania są mieszane – kontrakty terminowe na główne europejskie indeksy notują niewielkie odchylenia w stosunku do piątkowych zamknięć. Słabo radzą sobie także indeksy azjatyckie, co w połączeniu z neutralnym zakończeniem ostatniej sesji w Stanach Zjednoczonych sugeruje spokojne rozpoczęcie notowań na warszawskim parkiecie. /ab/

WIG w układzie dziennym

Główne indeksy światowe

	wartość	zm% 1D
DAX	18206	0,1
CAC40	8152	-0,3
FTSE100	7931	0,6
BUX	65237	-0,9
S&P500	5234	-0,1
NASDAQ	16429	0,2
DJIA	39476	-0,8
SHC*	3048	-0,9
NIKKEI*	40888	0,2
HANG SENG*	16503	0,0
MSCI EM Latin	2510	-0,7
SMI	11652	-0,4
XU100	9112	-0,3

* - Zmiana na godzinę 7:30

Indeksy Polskie

WIG	80993	-1,0
WIG20	2378	-1,3
MWIG40	6225	-0,3
SWIG80	24013	0,2
NCINDEX	292,1	0,3

Waluty

USD/PLN	3,9940	-0,1
EUR/PLN	4,3151	0,1
EUR/USD	1,0805	0,1

Obligacje

	yield %	zm. pb. 1D
Polska 10YT	5,55	5
USA 10YT	4,21	-1

Surowce

CRB Index	330	-0,3
Złoto (USD/oz)	2164	0,1
Srebro (USD/oz)	24,66	-0,4

WIG140: Największe wzrosty i spadki %

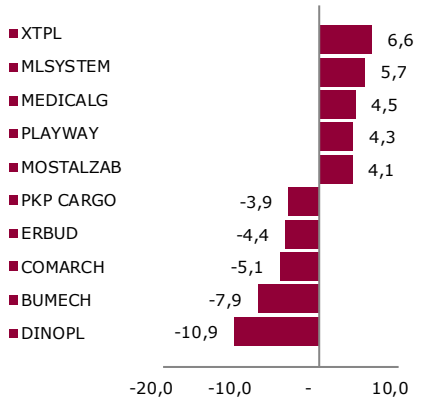

Źródło: Refinitiv

Objaśnienia, szczegółowe informacje prawne, jak i wyłączenia odpowiedzialności znajdują się na ostatnich dwóch stronach raportu.
Zlecenia telefoniczne: Klienci BM Alior Banku (z telefonów komórkowych i stacjonarnych) 19 503 (z sieci Play: 12 19 503), z zagranicy +48 12 19 503, +48 12 370 74 00, opłaty za połączenie z infolinią: z telefonów stacjonarnych – w kraju opłata jak za połączenie lokalne, z telefonów komórkowych i zagranicy – opłata zgodna z cennikiem operatora danej sieci komórkowej, Internet: www.bm.aliorbank.pl

Wybrane wydarzenia w spółkach

BENEFIT	NWZA ws. połączenia spółki ze spółkami: (i) Fit 1 sp. z o.o.; (ii) Fit 2 sp. z o.o.; (iii) Fit 3 sp. z o.o.; (iv) Fit 4 sp. z o.o.; (v) Fit and More sp. z o.o.; (vi) Concept Self Investment sp. z o.o.; (vii) sport
POLICE	NWZA ws. zmian w składzie RN.
TSGAMES	Publikacja jednostkowego oraz skonsolidowanego raportu za 2023 rok.

Wybrane komunikaty ze spółek

11 BIT STUDIOS	Globalna data premiery gry "Indika", w wersji na komputery PC oraz konsole Xbox Series X/S i PlayStation 5, została ustalona na 8 maja 2024 roku.
ASBIS	Asbis Enterprises szacuje, że miał w lutym 2024 r. skonsolidowane przychody na poziomie ok. 236 mln USD, wobec 230 mln USD w analogicznym okresie rok wcześniej. Oznacza to wzrost o ok. 2 proc. rdr.
BENEFIT	Benefit Systems, jako spółka przejmująca, ma zamiar połączyć się ze spółkami Total Fitness i Saturn Fitness Group.
KGHM	1. Sprzedaż miedzi przez grupę KGHM wyniosła w lutym 63,6 tys. ton, co oznacza wzrost o 2 proc. rdr. Produkcja miedzi płatnej wyniosła 57,6 tys. ton, czyli 7 proc. więcej rdr [wstępne wyniki]. 2. KGHM w odniesieniu do skonsolidowanego sprawozdania finansowego za 2023 r. dokona odpisu aktualizującego wartość krajowych aktywów produkcyjnych (aktywa górnicze i hutnicze) KGHM Polska Miedź w wysokości 3.616 mln zł oraz odpisu aktualizującego wartość aktywów projektu Victoria w wysokości 89 mln USD (349 mln zł).
MENNICA	EBITDA Mennicy Polskiej wzrosła w 2023 roku do 130,6 mln zł z 70,6 mln zł w 2022 roku.
TORPOL	Torpol miał w czwartym kwartale 2023 roku 40,9 mln zł zysku netto i 419,1 mln zł przychodów ze sprzedaży. Wyniki są zgodne z wcześniejszymi szacunkami. Planowane nakłady inwestycyjne w latach 2024-2030 wynoszą 221,54 mln złotych, w samym 2024 r. będzie to 47,54 mln zł. Grupa Torpol na koniec 2023 r. posiadała portfel zamówień o wartości ponad 2,44 mld zł netto bez udziału konsorcjantów.

Przegląd prasy

ALLEGRO	Polacy lubią Allegro. A sieci spożywcze już mniej. Platformę internetową Polacy oceniają jako najlepszego sprzedawcę. Sieci spożywcze odwiedzane najczęściej wypadają sporo gorzej w badaniu. /RP/
MLP GROUP	Chińskie fabryki napędzą MLP Group. Widzimy mocny trend przenoszenia biznesu z Azji – i to nie tylko część zaawansowanego biznesu europejskiego wraca na Stary Kontynent. Około 60 proc. firm, z którymi rozmawiamy, to firmy chińskie – mówi Radosław T. Krochta, prezes MLP Group. /PARKIET/

Objaśnienia, szczegółowe informacje prawne, jak i wyłączenia odpowiedzialności znajdują się na ostatnich dwóch stronach raportu.
Zlecenia telefoniczne: Klienci BM Alior Banku (z telefonów komórkowych i stacjonarnych) 19 503 (z sieci Play: 12 19 503), z zagranicy +48 12 19 503, +48 12 370 74 00, opłaty za połączenie z infolinią: z telefonów stacjonarnych – w kraju opłata jak za połączenie lokalne, z telefonów komórkowych i zagranicy– opłata zgodna z cennikiem operatora danej sieci komórkowej, Internet: www.bm.aliorbank.pl

Wybrane sygnały analizy technicznej

ATMGRUPA	Układ 3 świec na dołkach korekty, przypominający wymową formację gwiazdy porannej.
BNPPPL	Formacja spadającej gwiazdy na szczytach fali.
ERBUD	Kurs akcji naruszył na wysokim wolumenie istotne kilkukrotne wsparcie na 44,2 zł, co otwiera podaży drogę do kontynuacji korekty.
MLSYSTEM	Biała świeca na rosnącym wolumenie wygląda jak zapowiedź odbicia.

Sygnały analizy technicznej – wykresy

DINOPL

Strona podażowa przełamała dołek na 405,1 zł, czarną świecą, z luką podażową, na wysokim wolumenie, co otwiera drogę do dołka z października ub. roku na 339,1 zł.

JSW

Akcje naruszają/przełamują lokalny dołek na 37,32 zł, co otwiera drogę do testu kolejnego na 33,63 zł.

Informacja: sygnały analizy technicznej dotyczą notowań nieskorygowanych o dywidendy.

Objaśnienia, szczegółowe informacje prawne, jak i wyłączenia odpowiedzialności znajdują się na ostatnich dwóch stronach raportu.
Zlecenia telefoniczne: Klienci BM Alior Banku (z telefonów komórkowych i stacjonarnych) 19 503 (z sieci Play: 12 19 503), z zagranicy +48 12 19 503, +48 12 370 74 00, opłaty za połączenie z infolinią: z telefonów stacjonarnych – w kraju opłata jak za połączenie lokalne, z telefonów komórkowych i zagranicy– opłata zgodna z cennikiem operatora danej sieci komórkowej, Internet: www.bm.aliorbank.pl

Kalendarium wydarzeń makroekonomicznych

Godz.	Kraj	Wydarzenie	Okres	Aktualna	Prognoza	Poprzednio
Poniedziałek						
10:00	Polska	Stopa bezrobocia [%]	luty		5,5	5,4
15:00	USA	Sprzedaż nowych domów [tys.]	luty		675,0	661,0
Wtorek						
13:30	USA	Zamówienia na dobra bez środków trans. - wst. (m/m) [%]	luty		0,3	-0,4
13:30	USA	Zamówienia na dobra trwałego użytku - wst. (m/m) [%]	luty		1,4	-6,2
14:00	USA	Indeks cen domów S&P Case-Shiller: 10 metropolii (r/r) [%]	styczeń		7,1	7,0
14:00	USA	Indeks cen domów S&P Case-Shiller: 20 metropolii (r/r) [%]	styczeń		6,2	6,1
15:00	USA	Indeks zaufania konsumentów (Conference Board)	marzec		107,1	106,7
Środa						
15:30	USA	Zmiana zapasów ropy [mln brk]	tydzień			-1,95
Czwartek						
13:30	USA	Produkt Krajowy Brutto (annualizowany) - fin. [%]	IV kw.		3,2	4,9
13:30	USA	Wnioski o zasiłek dla bezrobotnych [tys.]	tydzień		211,0	210,0
14:45	USA	Indeks Chicago PMI	marzec			44,0
15:00	USA	Indeks podpisanych umów kupna domów (m/m) [%]	luty		-2,0	-4,9
Piątek						
10:00	Polska	Inflacja konsumencka CPI - wst. (r/r) [%]	marzec		2,4	2,8
13:30	USA	Wydatki Amerykanów (m/m) [%]	luty		0,5	0,2
13:30	USA	PCE core (r/r) [%]	luty			2,8
13:30	USA	Dochody Amerykanów (m/m) [%]	luty		0,4	1,0
16:30	USA	Wystąpienie publiczne szefa Fed (J. Powell)				

s.a. *(seasonally adjusted)* – dane wyrównane sezonowo
n.s.a. *(non-seasonally adjusted)* – dane nie wyrównane sezonowo
w.d.a. *(working-day adjusted)* – dane skorygowane o liczbę dni roboczych w okresie
wst. - odczyt wstępny
rew. - odczyt zrewidowany
fin. - odczyt finalny

Objaśnienia, szczegółowe informacje prawne, jak i wyłączenia odpowiedzialności znajdują się na ostatnich dwóch stronach raportu.
Zlecenia telefoniczne: Klienci BM Alior Banku (z telefonów komórkowych i stacjonarnych) 19 503 (z sieci Play: 12 19 503), z zagranicy +48 12 19 503, +48 12 370 74 00, opłaty za połączenie z infolinią: z telefonów stacjonarnych – w kraju opłata jak za połączenie lokalne, z telefonów komórkowych i zagranicy– opłata zgodna z cennikiem operatora danej sieci komórkowej, Internet: www.bm.aliorbank.pl

Statystyki rynkowe

Indeks	pkt	zm% 1D	zm% WTD	zm% 1M	zm% 3M	zm% YTD	zm% 1Y
WIG	80993	-1,0	1,0	-1,8	3,0	3,2	42,1
WIG20	2378	-1,3	1,1	-2,8	1,3	1,5	39,3
MWIG40	6225	-0,3	1,0	0,9	6,1	7,6	41,4
SWIG80	24013	0,2	0,8	0,9	5,9	4,8	21,7
WIG Banki	13194	-0,8	2,3	4,6	18,9	19,3	121,8
WIG Budownictwo	8685	1,3	5,6	3,8	14,7	13,9	91,3
WIG Chemia	9887	0,9	-1,7	1,0	-2,1	-5,2	-12,7
WIG GAMES	15201	0,1	-1,4	-4,9	-4,6	-3,0	-11,7
WIG Energetyka	2385	-0,2	-0,9	-10,6	-16,4	-15,0	17,3
WIG Informatyka	4765	-1,1	0,0	0,9	3,0	3,2	9,9
WIG Media	8320	0,0	-1,2	2,2	2,0	-0,1	27,3
WIG Paliwa	6435	0,1	-1,9	-4,9	-2,4	-3,9	18,5
WIG Spożywczy	2179	-0,1	2,0	-5,6	0,6	-1,1	0,7
WIG Górnictwo	4082	-0,5	-1,8	1,8	-6,1	-5,4	-3,0
WIG Leki	2706	0,4	-1,8	-2,1	-3,1	-2,3	-5,7
WIG Ukraina	225	-1,8	-0,8	-1,6	5,4	5,2	-23,7

Źródło: Refinitiv

Indeks	pkt	zm% 1D	zm% WTD	zm% 1M	zm% 3M	zm% YTD	zm% 1Y
PX	1491	0,5	0,7	-0,4	6,5	5,4	12,2
BUX	65237	-0,9	0,4	-1,4	8,2	7,6	55,5
XU100	9112	-0,3	3,2	-2,5	20,6	22,0	82,2
FTSE100	7931	0,6	2,6	3,2	3,0	2,6	4,8
DAX	18206	0,1	1,5	4,8	9,0	8,7	19,6
CAC40	8152	-0,3	-0,2	3,0	7,7	8,1	14,3
SMI	11652	-0,4	-0,2	2,3	4,5	4,6	8,1
EuroStoxx50	5031	-0,4	0,9	3,6	11,3	11,3	19,9
S&P 500	5234	-0,1	2,3	2,9	10,1	9,7	32,9
DJIA	39476	-0,8	2,0	1,0	5,6	4,7	23,2
MSCI EM Latin	2510	-0,7	0,1	-2,3	-4,8	-5,7	20,2
Shanghai Composite	3048	-0,9	-0,2	2,0	4,6	2,5	-6,7
Nikkei225	40888	0,2	5,6	4,6	23,3	22,2	48,9

Źródło: Refinitiv

Rynek FX	odniesienie	zm% 1D	zm% WTD	zm% 1M	zm% 3M	zm% YTD	zm% 1Y
EUR-USD	1,0805	0,1	0,1	-0,1	0,0	0,0	0,5
EUR-PLN	4,3151	0,1	0,1	-0,1	0,0	0,0	-7,9
USD-PLN	3,9940	-0,1	-0,1	-0,1	0,0	0,0	-8,3
CHF-PLN	4,4436	0,1	0,0	-1,9	-3,0	-4,3	-6,0

Źródło: Refinitiv

Rynek surowcowy	odniesienie	zm% 1D	zm% WTD	zm% 1M	zm% 3M	zm% YTD	zm% 1Y
Thomson Reuters/Jefferies CRB Index	330	-0,3	-0,3	4,7	7,7	9,7	13,9
Złoto (USD/oz)	2164	0,1	0,1	7,1	4,3	5,1	10,0
Srebro (USD/oz)	24,66	-0,4	0,0	7,9	0,0	0,0	6,7

Źródło: Refinitiv

Objaśnienia, szczegółowe informacje prawne, jak i wyłączenia odpowiedzialności znajdują się na ostatnich dwóch stronach raportu.
Zlecenia telefoniczne: Klienci BM Alior Banku (z telefonów komórkowych i stacjonarnych) 19 503 (z sieci Play: 12 19 503), z zagranicy +48 12 19 503, +48 12 370 74 00, opłaty za połączenie z infolinią: z telefonów stacjonarnych – w kraju opłata jak za połączenie lokalne, z telefonów komórkowych i zagranicy– opłata zgodna z cennikiem operatora danej sieci komórkowej, Internet: www.bm.aliorbank.pl

Rynek stóp procentowych	odniesienie	zm p.b. 1D	zm p.b. WTD	zm p.b. 1M	zm p.b. 3M	zm p.b. 6M	zm p.b. 1Y
WIBOR 3M (%)	5,66	0	1	1	-2	7	-104
WIBOR 6M (%)	5,66	0	0	1	4	22	-109
EURIBOR 3M (%)	3,90	-2	-2	-3	-2	-5	89
EURIBOR 6M (%)	3,87	-3	-3	-4	-1	-25	58
Polska 10YT (%)	5,55	5	10	22	35	-28	-41
Niemcy 10YT (%)	2,32	-8	-12	-4	42	-65	2
USA 10YT (%)	4,21	-1	-13	-9	32	-35	83

Źródło: Refinitiv

Indeksy sektorowe

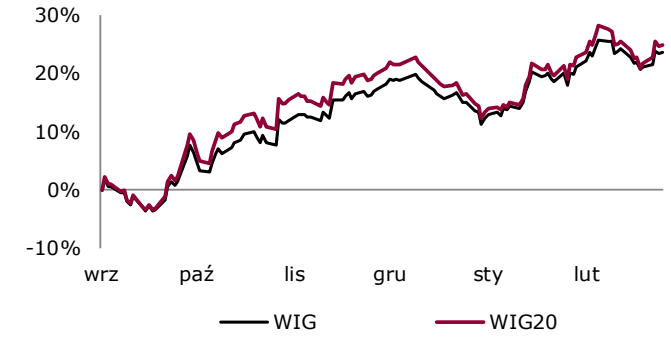

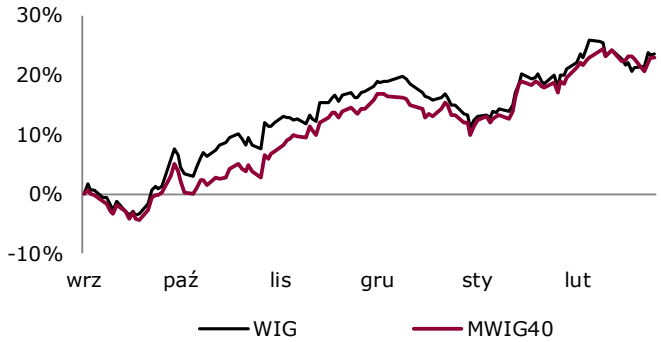

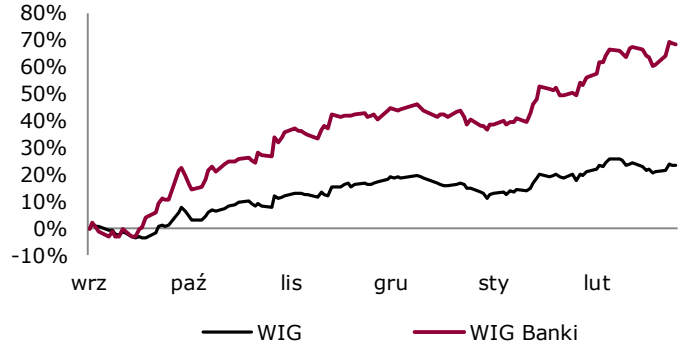

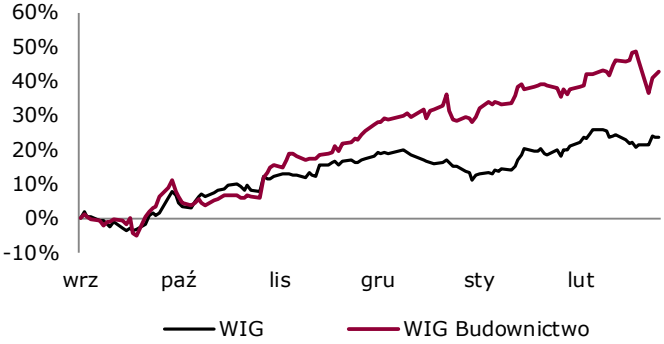

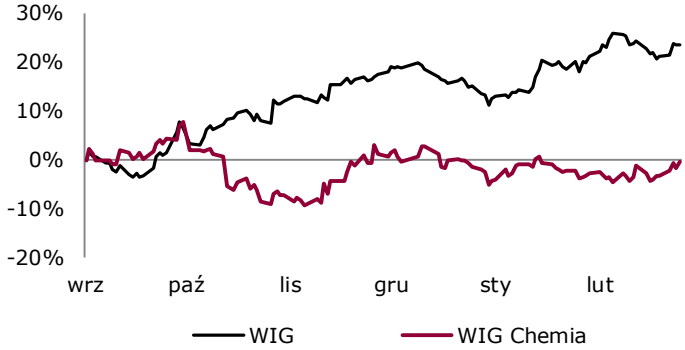

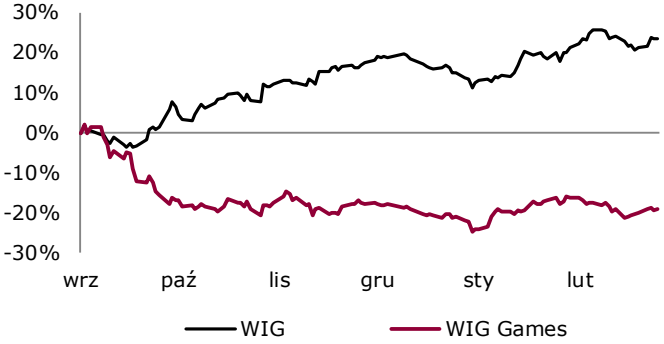

Objaśnienia, szczegółowe informacje prawne, jak i wyłączenia odpowiedzialności znajdują się na ostatnich dwóch stronach raportu.
Zlecenia telefoniczne: Klienci BM Alior Banku (z telefonów komórkowych i stacjonarnych) 19 503 (z sieci Play: 12 19 503), z zagranicy +48 12 19 503, +48 12 370 74 00, opłaty za połączenie z infolinią: z telefonów stacjonarnych – w kraju opłata jak za połączenie lokalne, z telefonów komórkowych i zagranicy– opłata zgodna z cennikiem operatora danej sieci komórkowej, Internet: www.bm.aliorbank.pl

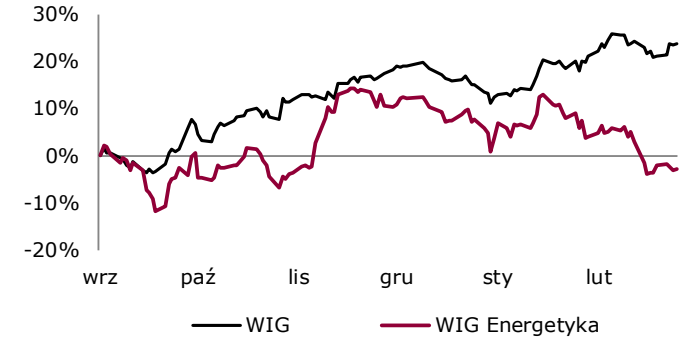

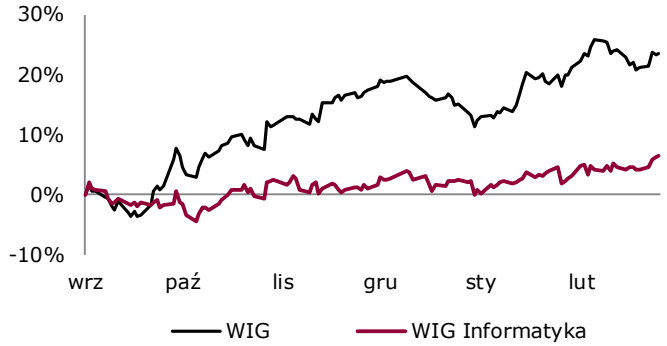

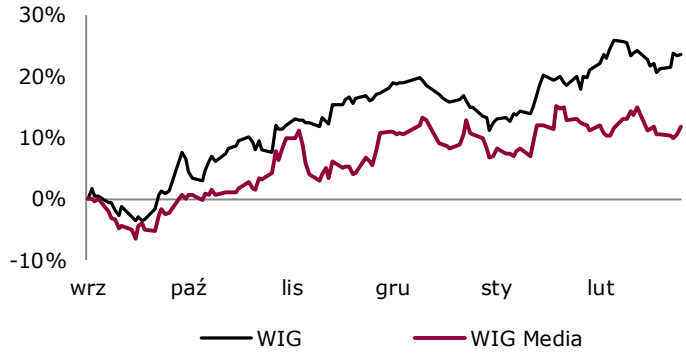

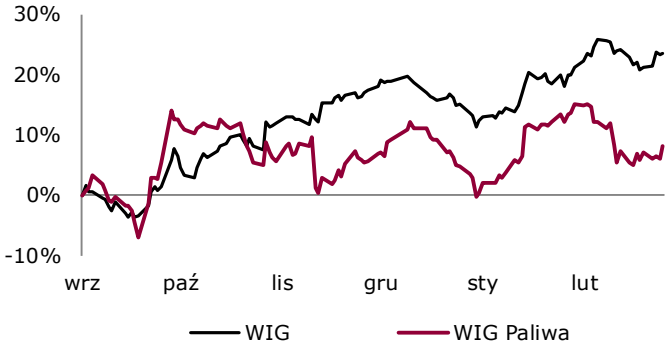

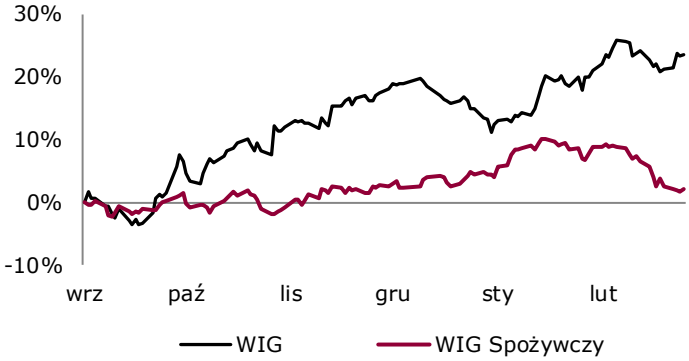

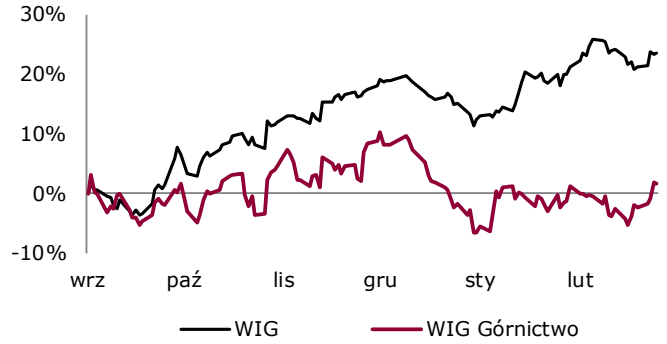

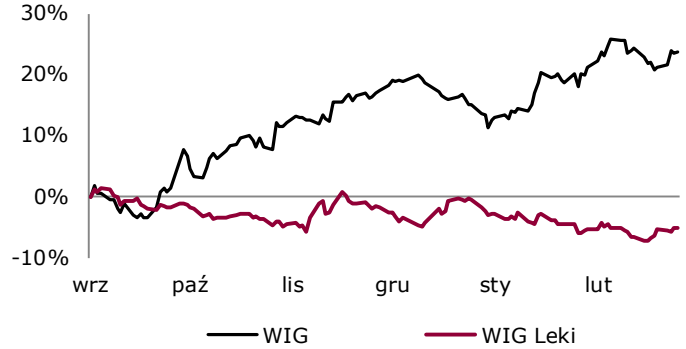

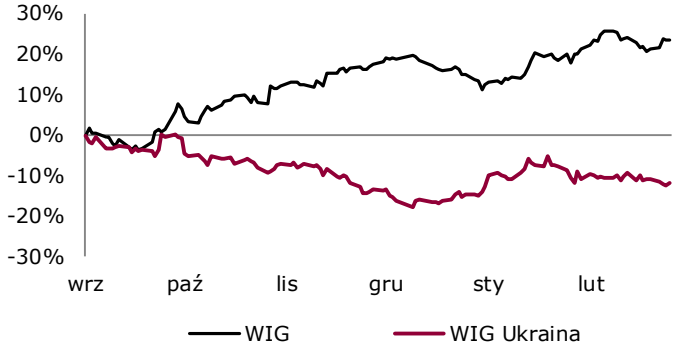

Źródło: Refinitiv

Objaśnienia, szczegółowe informacje prawne, jak i wyłączenia odpowiedzialności znajdują się na ostatnich dwóch stronach raportu.
Zlecenia telefoniczne: Klienci BM Alior Banku (z telefonów komórkowych i stacjonarnych) 19 503 (z sieci Play: 12 19 503), z zagranicy +48 12 19 503, +48 12 370 74 00, opłaty za połączenie z infolinią: z telefonów stacjonarnych – w kraju opłata jak za połączenie lokalne, z telefonów komórkowych i zagranicy– opłata zgodna z cennikiem operatora danej sieci komórkowej, Internet: www.bm.aliorbank.pl

Biuro Maklerskie Alior Bank S.A.

ul. Łopuszańska 38D
02-232 Warszawa

Zespół Analiz i Doradztwa Biura Maklerskiego Alior Bank S.A.

Zbigniew Obara	Menedżer ds. Analiz, Makler Papierów Wartościowych	Zbigniew.Obara@alior.pl
Marcin Brendota	Menedżer ds. Analiz i Doradztwa Inwestycyjnego	Marcin.Brendota@alior.pl
Arkadiusz Banaś	Specjalista ds. Analiz	Arkadiusz.Banas@alior.pl
Tomasz Kolarz	Ekspert ds. Data Science	Tomasz.Kolarz@alior.pl

Powyższy materiał został przygotowany przez Biuro Maklerskie Alior Bank SA. Właścicielem niniejszego opracowania jest Alior Bank Spółka Akcyjna z siedzibą w Warszawie, ul. Łopuszańska 38D, 02-232 Warszawa, Sąd Rejonowy dla m.st. Warszawy w Warszawie, XIV Wydział Gospodarczy, KRS: 0000305178, REGON: 141387142, NIP: 1070010731, kapitał zakładowy: 1 305 539 910 PLN (opłacony w całości). Powielanie bądź publikowanie niniejszego opracowania lub jego części bez pisemnej zgody Biura Maklerskiego Alior Bank S.A. jest zabronione.

Niniejsze opracowanie jest wyrazem wiedzy oraz poglądów autorów i nie powinno być inaczej interpretowane. W szczególności informacje zawarte w niniejszym dokumencie nie stanowią rekomendacji w rozumieniu Rozporządzenia Parlamentu Europejskiego i Rady (UE) NR 596/2014 z dnia 16 kwietnia 2014 r. w sprawie nadużyć na rynku (rozporządzenie w sprawie nadużyć na rynku) oraz uchylające dyrektywę 2003/6/WE Parlamentu Europejskiego i Rady i dyrektywy Komisji 2003/124/WE, 2003/125/WE i 2004/72/WE, ani usługi doradztwa inwestycyjnego. Usługa doradztwa inwestycyjnego jest świadczona na podstawie odrębnej umowy o doradztwo inwestycyjne.

Niniejszy raport wyraża wiedzę oraz poglądy autorów według stanu na dzień sporządzenia. Opracowanie zostało sporządzone z rzetelnością i starannością przy zachowaniu zasad metodologicznej poprawności, na podstawie ogólnodostępnych informacji, uznanych przez Biuro Maklerskie za wiarygodne.

Biuro Maklerskie nie gwarantuje realizacji założonego celu inwestycyjnego ani uzyskania określonego wyniku inwestycyjnego. Prezentowane wyniki inwestycyjne nie stanowią gwarancji osiągnięcia podobnych wyników w przyszłości, są wynikiem inwestycyjnym osiągniętym w konkretnym okresie historycznym.

W szczególności Biuro Maklerskie zwraca uwagę, iż na cenę instrumentów finansowych ma wpływ wiele różnych czynników, które są lub mogą być niezależne od emitenta i wyników jego działalności. Można do nich zaliczyć m. in. zmieniające się warunki ekonomiczne, prawne, polityczne i podatkowe, których niejednokrotnie nie można przewidzieć lub które mogą być trudne do przewidzenia.

Inwestowanie w instrumenty finansowe wiąże się z ryzykiem utraty części lub całości zainwestowanych środków.

Wykresy przygotowano za pomocą programu AMIBROKER. Dane do wykresów dostarcza firma STATICA.

Źródłem pozostałych danych są PAP, Bloomberg, Refinitiv, prasa finansowa i internetowe serwisy finansowo-ekonomiczne.

OBJAŚNIENIA UŻYTYCH SKRÓTÓW

DCF – zdyskontowane przepływy pieniężne
DY- (Dywidenda na 1 akcję/Cena) – stopa dywidendy
FCF – wolne przepływy gotówkowe
P/E - (Cena/Zysk) – Cena akcji/zysk netto przypadający na jedną akcję
P/BV - (Cena/Wartość księgowa) – Cena akcji/wartość księgowa przypadająca na jedną akcję
EV/EBIT – Enterprise Value/EBIT
EV/EBITDA - Enterprise Value/EBITDA
EV/S - Enterprise Value/Sales – Wartość przedsiębiorstwa/przychody ze sprzedaży
P/CE – (Cena/Cash Earnings) – Cena/zysk netto plus amortyzacja na jedną akcję
MC – kapitalizacja, wartość rynkowa
ROE - (Zwrot na kapitale własnym) - Zysk netto/średni stan kapitałów własnych
ROA - (Zwrot na aktywach) - Zysk netto/średnia wartość aktywów
Stopa dyskontowa – stopa zwrotu wymagana przez inwestora (stopa wolna od ryzyka, powiększona o premię za ryzyko)
EV (Enterprise Value) – wycena rynkowa spółki powiększona o wartość długu odsetkowego netto, tj. wartość przedsiębiorstwa
EBIT - zysk na działalności operacyjnej
EBITDA - (zysk operacyjny plus amortyzacja) – zysk na działalności operacyjnej powiększony o amortyzację

S&P 500 – indeks Standard and Poor's grupujący 500 największych spółek notowanych na NEW YORK Stock Exchange
NASDAQ - NASDAQ Composite Index, indeks spółek technologicznych notowanych na elektronicznym rynku giełdowym Nasdaq
BOVESPA – główny indeks giełdy w Sao Paolo, Brazylia
DAX – indeks 30 największych spółek, Frankfurt, Niemcy
CAC 40 – indeks 40 największych spółek, Paryż, Francja
FTSE 100 – indeks 100 największych spółek notowanych na giełdzie w Londynie
BUX – główny indeks giełdy w Budapeszcie
NIKKEI – indeks 225 największych spółek notowanych na giełdzie w Tokio
SHANGHAI COMP – główny indeks giełdy w Szanghaju
HANG SENG – główny indeks giełdy w Hong Kongu
XU 100 – indeks 100 największych spółek notowanych na giełdzie w Istambule, Turcja
RTS – główny indeks giełdy w Moskwie
Ropa – ropa WTI w dostawach natychmiastowych
Złoto – notowane na Londyńskiej Giełdzie Metali w dostawach natychmiastowych
Miedź – miedź notowana na londyńskiej giełdzie metali w dostawach 3-miesięcznych
USA 10YT (%) – rentowność 10 letnich obligacji rządu USA
Niemcy 10YT (%)– rentowność 10 letnich obligacji rządu Niemiec
Polska 10YT (%) – rentowność 10-letnich obligacji polskich

Objaśnienia, szczegółowe informacje prawne, jak i wyłączenia odpowiedzialności znajdują się na ostatnich dwóch stronach raportu.
Zlecenia telefoniczne: Klienci BM Alior Banku (z telefonów komórkowych i stacjonarnych) 19 503 (z sieci Play: 12 19 503), z zagranicy +48 12 19 503, +48 12 370 74 00, opłaty za połączenie z infolinią: z telefonów stacjonarnych – w kraju opłata jak za połączenie lokalne, z telefonów komórkowych i zagranicy– opłata zgodna z cennikiem operatora danej sieci komórkowej, Internet: www.bm.aliorbank.pl