Raport Rynek Akcji

piątek, 22 marca 2024, 08:48

Sytuacja rynkowa

Za nami kolejny dzień wzrostów głównych indeksów rynków bazowych, które pozytywnie zareagowały na słowa prezesa Fed Jerome'a Powella o planowanych obniżkach stóp procentowych w tym roku. W Europie dodatkowo nastroje poprawiły inne banki centralne – wczoraj Bank Anglii zgodnie z oczekiwaniami pozostawił stopy procentowe bez zmian, za to Szwajcarski Bank Narodowy zaskoczył inwestorów obniżką stóp o 25 pb. Na Wall Street uwagę zwrócił ponad 4%-owy spadek Apple, którego akcje traciły w wyniku informacji o pozwie Departamentu Sprawiedliwości USA przeciwko firmie w ramach postępowania antymonopolowego.

W ślad za rynkami bazowymi dobrze radziła sobie także krajowa giełda, a warszawskie indeksy solidnie zyskiwały (indeksowi WIG20 udało się wrócić ponad poziom 2400 pkt.). W gronie blue chipów bardzo dobrze radził sobie szeroko pojęty sektor finansowy, na czele z PZU (+5,1%), które zyskało po publikacji solidnych wyników finansowych.

Dziś w centrum uwagi inwestorów będą publiczne wystąpienia przewodniczących najważniejszych banków centralnych (m.in. J. Powell i Ch. Lagarde, szczegóły poniżej w *Kalendarium wydarzeń makroekonomicznych*). Z wiadomości z krajowych spółek warto zwrócić uwagę na kwartalne wyniki Dino (nieco słabsze niż oczekiwano – zysk netto okazał się o 13% niższy niż zakładał konsensus PAP) i Grupy Kęty (wyniki nieznacznie przebiły wcześniejsze szacunki). Dziś swoimi raportami podzielą się także m.in. Torpol czy Bank Handlowy.

Po solidnych wczorajszych wzrostach notowania mogą się dziś nieco skorygować, na co wskazują zniżkujące poranne notowania kontraktów terminowych na główne indeksy rynków bazowych, jak i spadki na azjatyckich rynkach wschodzących. /ab/

WIG w układzie dziennym

Główne indeksy światowe

	wartość	zm% 1D
DAX	18179	0,9
CAC40	8180	0,2
FTSE100	7883	1,9
BUX	65841	-0,2
S&P500	5242	0,3
NASDAQ	16402	0,2
DJIA	39781	0,7
SHC*	3077	-0,1
NIKKEI*	40816	2,0
HANG SENG*	16476	-2,3
MSCI EM Latin	2529	0,0
SMI	11704	0,7
XU100	9141	2,1

* - Zmiana na godzinę 7:51

Indeksy Polskie

WIG	81815	2,6
WIG20	2410	2,9
MWIG40	6243	2,7
SWIG80	23958	0,9
NCINDEX	291,2	-0,1

Waluty

USD/PLN	3,9642	0,4
EUR/PLN	4,3022	0,2
EUR/USD	1,0860	-0,3

Obligacje

	yield %	zm. pb. 1D
Polska 10YT	5,50	0
USA 10YT	4,24	-3

Surowce

CRB Index	331	0,7
Złoto (USD/oz)	2181	0,3
Srebro (USD/oz)	24,77	1,1

WIG140: Największe wzrosty i spadki %

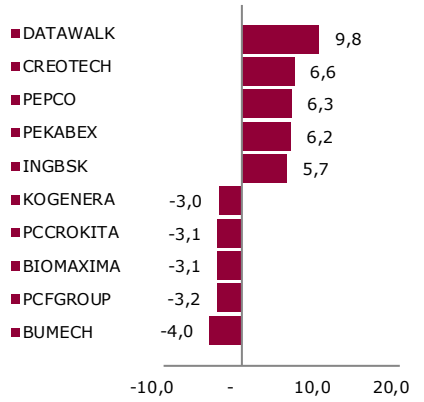

Źródło: Refinitiv

Objaśnienia, szczegółowe informacje prawne, jak i wyłączenia odpowiedzialności znajdują się na ostatnich dwóch stronach raportu.
Zlecenia telefoniczne: Klienci BM Alior Banku (z telefonów komórkowych i stacjonarnych) 19 503 (z sieci Play: 12 19 503), z zagranicy +48 12 19 503, +48 12 370 74 00, opłaty za połączenie z infolinią: z telefonów stacjonarnych – w kraju opłata jak za połączenie lokalne, z telefonów komórkowych i zagranicy – opłata zgodna z cennikiem operatora danej sieci komórkowej, Internet: www.bm.aliorbank.pl

Wybrane wydarzenia w spółkach

ACAUTOGAZ	Publikacja raportu za 2023 rok.
HANDLOWY	Publikacja jednostkowego oraz skonsolidowanego raportu za 2023 rok.
IFIRMA	Publikacja raportu za 2023 rok.
SANOK	Publikacja jednostkowego oraz skonsolidowanego raportu za 2023 rok.
TORPOL	Publikacja jednostkowego oraz skonsolidowanego raportu za 2023 rok.

Wybrane komunikaty ze spółek

ALLEGRO	Allegro Pay ma umowę z Banco Santander w sprawie finansowania kredytów konsumenckich do 3 mld zł. Wstępny gwarantowany odnawialny limit ustalono na 1 mld zł. Dodatkowy limit w wysokości 2 mld zł jest opcjonalny dla Banco Santander.
ATAL	Zarząd Atalu rekomenduje wypłatę dywidendy z zysku za 2023 rok w wysokości 6 zł na akcję, czyli łącznie na ten cel chce przeznaczyć 259,2 mln zł.
DINO	1. Zysk netto grupy Dino Polska wyniósł w czwartym kwartale 2023 roku 348,4 mln zł. 2. Dino Polska liczy w 2024 roku na niski dwucyfrowy wzrost sprzedaży LFL. Chce, by marża EBITDA wróciła do długoterminowego trendu wzrostowego, ale będzie to wyzwaniem. Liczba marketów Dino ma wzrosnąć o niskich kilkanaście procent.
GRUPA KĘTY	Grupa Kęty miała w 2023 r. 5,22 mld zł skonsolidowanych przychodów ze sprzedaży, 868 mln zł zysku EBITDA, 687,4 mln zł EBIT oraz 540 mln zł zysku netto.
MENNICA	Mennica Polska wygrała przetarg Centralnego Banku Kostaryki na produkcję i dostawę monet obiegowych o nominałach 10 Colones i 100 Colones za 34 mln USD.
MIRBUD	Oferta konsorcjum Mirbudu i Kobylarni o wartości 597,4 mln zł brutto wybrana jako najkorzystniejsza w przetargu GDDKiA na budowę drogi S12 na odcinku na granicy woj. łódzkiego.
PGE	Rada nadzorcza PGE powołała Roberta Piotra Kowalskiego w skład zarządu od 15 maja i powierzyła mu funkcję wiceprezesa ds. wsparcia i rozwoju.
PZU	Zysk netto przypisany właścicielom jednostki dominującej grupy PZU według MSSF 17 w czwartym kwartale 2023 roku wyniósł 1.631 mln zł, czyli wzrósł 35,6 proc. rdr.
SANTANDER	Zarząd Santander Bank Polska rekomenduje wypłatę dywidendy w wysokości 44,63 zł na akcję. Łączna kwota dywidendy miałaby wynieść ok. 4,56 mld zł.

Przegląd prasy

DATAWALK	DataWalk wszedł na nową drogę. Wyższy cennik i koncentracja na klientach komercyjnych, do których dołączył właśnie Barclays, mają zwiększyć w tym roku przychody dostawcy rozwiązań do analityki grafowej o 70 proc. /PB/

Objaśnienia, szczegółowe informacje prawne, jak i wyłączenia odpowiedzialności znajdują się na ostatnich dwóch stronach raportu.
Zlecenia telefoniczne: Klienci BM Alior Banku (z telefonów komórkowych i stacjonarnych) 19 503 (z sieci Play: 12 19 503), z zagranicy +48 12 19 503, +48 12 370 74 00, opłaty za połączenie z infolinią: z telefonów stacjonarnych – w kraju opłata jak za połączenie lokalne, z telefonów komórkowych i zagranicy– opłata zgodna z cennikiem operatora danej sieci komórkowej, Internet: www.bm.aliorbank.pl

Wybrane sygnały analizy technicznej

ATAL	Wysoka biała świeca na skokowo rosnącym wolumenie wygląda jak początek kolejnego impulsu wzrostowego.
BENEFIT	Formacja wisielca na szczytach hossy.
BIOCELTIX	Akcje od 3 sesji testują i bronią lokalnego istotnego podwójnego dołka w okolicy 82,4-83,6 zł.
PHOTON	Notowania akcji od około 3 tyg. testują i bronią lokalnego dołka na 7,78 zł dla trwającej długoterminowej przeceny.
PKPCARGO	Wysoka biała świeca na rosnącym wolumenie (do średniej) – zapowiedzią odbicia?

Sygnały analizy technicznej – wykresy

CREOTECH	Wysoka biała świeca na rosnącym wolumenie – początkiem impulsu wzrostowego, czy tylko ruchem w kierunku górnej bandy tegorocznej konsolidacji w przedziale 177,5-199 zł?	**DEVELIA**	Biała świeca na rosnącym wolumenie przełamuje średnioterminowy szczyt na 5,5 zł w długoterminowej hossie, co otwiera bykom drogę do historycznego szczytu na 6,78 zł

Informacja: sygnały analizy technicznej dotyczą notowań nieskorygowanych o dywidendy.

Objaśnienia, szczegółowe informacje prawne, jak i wyłączenia odpowiedzialności znajdują się na ostatnich dwóch stronach raportu.
Zlecenia telefoniczne: Klienci BM Alior Banku (z telefonów komórkowych i stacjonarnych) 19 503 (z sieci Play: 12 19 503), z zagranicy +48 12 19 503, +48 12 370 74 00, opłaty za połączenie z infolinią: z telefonów stacjonarnych – w kraju opłata jak za połączenie lokalne, z telefonów komórkowych i zagranicy– opłata zgodna z cennikiem operatora danej sieci komórkowej, Internet: www.bm.aliorbank.pl

Kalendarium wydarzeń makroekonomicznych

Godz.	Kraj	Wydarzenie	Okres	Aktualna	Prognoza	Poprzednio
Poniedziałek						
03:00	Chiny	Produkcja przemysłowa (r/r) [%]	luty	7,0	5,0	6,8
03:00	Chiny	Sprzedaż detaliczna (r/r) [%]	luty	5,5	5,2	7,4
11:00	strefa euro	Bilans handlu zagranicznego n.s.a. (EUR) [mld]	styczeń	11,4		16,8
11:00	strefa euro	Inflacja konsumencka HICP - fin. (r/r) [%]	luty	2,6	2,6	2,8
14:00	Polska	Inflacja bazowa bez cen żywności i energii (r/r) [%]	styczeń	6,2	6,1	6,9
14:00	Polska	Inflacja bazowa bez cen żywności i energii (r/r) [%]	luty	5,4	5,3	6,2
Wtorek						
11:00	Niemcy	Indeks instytutu ZEW	marzec	31,7	20,5	19,9
13:30	USA	Pozwolenia na budowę domów [tys.]	luty	1518,0	1500,0	1489,0
13:30	USA	Rozpoczęte budowy domów [tys.]	luty	1521,0	1435,0	1374,0
Środa						
02:15	Chiny	Decyzja ws. stóp procentowych [%]	marzec	3,45	3,45	3,45
08:00	Niemcy	Inflacja producencka PPI (r/r) [%]	luty	-4,1	-3,8	-4,4
09:45	strefa euro	Wystąpienie publiczne szefowej EBC (C. Lagarde)				
10:00	Polska	Produkcja przemysłowa (r/r) [%]	luty	3,3	2,6	2,9
10:00	Polska	Wynagrodzenie (r/r) [%]	luty	12,9	11,3	12,8
10:00	Polska	Zatrudnienie (r/r) [%]	luty	-0,2	-0,2	-0,2
15:30	USA	Zmiana zapasów ropy [mln brk]	tydzień	-1,95	-2,5	-1,54
17:30	Niemcy	Wystąpienie publiczne szefa Bundesbanku (J. Nagel)				
19:00	USA	Decyzja FOMC ws. stóp procentowych [%]	marzec	5,25-5,50	5,25-5,50	5,25-5,50
19:00	USA	Projekcje makroekonomiczne FOMC				
19:30	USA	Konferencja prasowa po posiedzeniu FOMC	marzec			
Czwartek						
09:15	Francja	Indeks PMI dla przemysłu - wst.	marzec	45,8	47,5	47,1
09:15	Francja	Indeks PMI dla usług - wst.	marzec	47,8	48,6	48,4
09:30	Niemcy	Indeks PMI dla przemysłu - wst.	marzec	41,6	43,1	42,5
09:30	Niemcy	Indeks PMI dla usług - wst.	marzec	49,8	48,8	48,3
10:00	Polska	Produkcja budowlano-montażowa (r/r) [%]	luty	-4,9	-2,0	-6,1
10:00	Polska	Sprzedaż detaliczna (r/r) [%]	luty	6,7	6,2	4,6
10:00	strefa euro	Indeks PMI dla przemysłu - wst.	marzec	45,7	47,0	46,5
10:00	strefa euro	Indeks PMI dla usług - wst.	marzec	51,1	50,5	50,2
13:30	USA	Wnioski o zasiłek dla bezrobotnych [tys.]	tydzień	210,0	215,0	212,0
14:45	USA	Indeks PMI dla przemysłu - wst.	marzec	52,5	51,7	52,2
14:45	USA	Indeks PMI dla usług - wst.	marzec	51,7	52,0	52,3
15:00	USA	Sprzedaż domów na rynku wtórnym [mln]	luty	4,38	3,94	4,0
Piątek						
	strefa euro	Wystąpienie publiczne szefowej EBC (C. Lagarde)				
10:00	Niemcy	Indeks instytutu Ifo	marzec		86,0	85,5
10:00	Niemcy	Wystąpienie publiczne szefa Bundesbanku (J. Nagel)				
14:00	USA	Wystąpienie publiczne szefa Fed (J. Powell)				
14:00	Niemcy	Wystąpienie publiczne szefa Bundesbanku (J. Nagel)				

s.a. *(seasonally adjusted)* – dane wyrównane sezonowo
n.s.a. *(non-seasonally adjusted)* – dane nie wyrównane sezonowo
w.d.a. *(working-day adjusted)* – dane skorygowane o liczbę dni roboczych w okresie
wst. - odczyt wstępny
rew. - odczyt zrewidowany
fin. - odczyt finalny

Objaśnienia, szczegółowe informacje prawne, jak i wyłączenia odpowiedzialności znajdują się na ostatnich dwóch stronach raportu.
Zlecenia telefoniczne: Klienci BM Alior Banku (z telefonów komórkowych i stacjonarnych) 19 503 (z sieci Play: 12 19 503), z zagranicy +48 12 19 503, +48 12 370 74 00, opłaty za połączenie z infolinią: z telefonów stacjonarnych – w kraju opłata jak za połączenie lokalne, z telefonów komórkowych i zagranicy– opłata zgodna z cennikiem operatora danej sieci komórkowej, Internet: www.bm.aliorbank.pl

Statystyki rynkowe

Indeks	pkt	zm% 1D	zm% WTD	zm% 1M	zm% 3M	zm% YTD	zm% 1Y
WIG	81815	2,6	2,0	0,5	3,9	4,3	42,7
WIG20	2410	2,9	2,5	-0,1	2,6	2,8	40,2
MWIG40	6243	2,7	1,2	1,9	6,2	7,9	41,0
SWIG80	23958	0,9	0,6	1,9	6,0	4,6	21,7
WIG Banki	13298	3,8	3,1	6,8	20,2	20,2	120,3
WIG Budownictwo	8577	0,6	4,3	2,6	12,8	12,4	92,5
WIG Chemia	9804	-1,0	-2,5	0,6	-4,0	-6,0	-13,7
WIG GAMES	15183	0,7	-1,5	-4,5	-4,2	-3,1	-13,1
WIG Energetyka	2390	0,5	-0,7	-10,3	-16,4	-14,9	15,9
WIG Informatyka	4817	2,5	1,1	3,5	4,3	4,3	10,7
WIG Media	8320	2,7	-1,2	2,3	1,9	-0,1	25,7
WIG Paliwa	6429	0,5	-1,9	-7,1	-2,1	-4,0	18,1
WIG Spożywczy	2182	-0,2	2,1	-5,4	0,8	-0,9	1,0
WIG Górnictwo	4104	2,8	-1,3	2,6	-5,6	-4,9	-2,9
WIG Leki	2695	-0,3	-2,2	-1,9	-2,8	-2,7	-7,9
WIG Ukraina	229	1,6	1,0	0,6	6,5	7,1	-22,6

Źródło: Refinitiv

Indeks	pkt	zm% 1D	zm% WTD	zm% 1M	zm% 3M	zm% YTD	zm% 1Y
PX	1483	-0,8	0,2	-0,3	6,3	4,9	10,3
BUX	65841	-0,2	1,3	-0,8	8,7	8,6	56,2
XU100	9141	2,1	3,5	-1,8	17,7	22,4	86,3
FTSE100	7883	1,9	2,0	2,9	2,4	1,9	4,6
DAX	18179	0,9	1,4	6,2	8,9	8,5	19,6
CAC40	8180	0,2	0,2	4,7	8,0	8,4	15,0
SMI	11704	0,7	0,2	2,4	5,1	5,1	8,4
EuroStoxx50	5052	1,0	1,3	5,8	11,7	11,7	20,8
S&P 500	5242	0,3	2,4	5,2	10,4	9,9	30,9
DJIA	39781	0,7	2,8	3,0	6,4	5,6	22,2
MSCI EM Latin	2529	0,0	0,8	-1,9	-3,8	-5,0	20,4
Shanghai Composite	3077	-0,1	0,7	4,3	5,4	3,4	-5,5
Nikkei225	40816	2,0	5,4	6,7	23,2	22,0	51,5

Źródło: Refinitiv

Rynek FX	odniesienie	zm% 1D	zm% WTD	zm% 1M	zm% 3M	zm% YTD	zm% 1Y
EUR-USD	1,0860	-0,3	-0,5	1,4	-1,7	-1,9	2,6
EUR-PLN	4,3022	0,2	0,0	-1,0	-0,4	-0,6	-8,6
USD-PLN	3,9642	0,4	0,5	-2,4	1,2	1,2	-10,8
CHF-PLN	4,4114	0,3	-0,6	-2,3	-3,5	-4,7	-6,3

Źródło: Refinitiv

Rynek surowcowy	odniesienie	zm% 1D	zm% WTD	zm% 1M	zm% 3M	zm% YTD	zm% 1Y
Thomson Reuters/Jefferies CRB Index	331	0,7	1,5	4,0	8,9	9,9	10,2
Złoto (USD/oz)	2181	0,3	-0,5	8,8	5,7	5,2	13,9
Srebro (USD/oz)	24,77	1,1	0,0	12,1	1,3	3,0	15,6

Źródło: Refinitiv

Objaśnienia, szczegółowe informacje prawne, jak i wyłączenia odpowiedzialności znajdują się na ostatnich dwóch stronach raportu.
Zlecenia telefoniczne: Klienci BM Alior Banku (z telefonów komórkowych i stacjonarnych) 19 503 (z sieci Play: 12 19 503), z zagranicy +48 12 19 503, +48 12 370 74 00, opłaty za połączenie z infolinią: z telefonów stacjonarnych – w kraju opłata jak za połączenie lokalne, z telefonów komórkowych i zagranicy– opłata zgodna z cennikiem operatora danej sieci komórkowej, Internet: www.bm.aliorbank.pl

Rynek stóp procentowych	odniesienie	zm p.b. 1D	zm p.b. WTD	zm p.b. 1M	zm p.b. 3M	zm p.b. 6M	zm p.b. 1Y
WIBOR 3M (%)	5,66	0	1	1	-2	6	-104
WIBOR 6M (%)	5,66	0	0	1	4	21	-109
EURIBOR 3M (%)	3,92	-1	-1	-2	1	-2	91
EURIBOR 6M (%)	3,91	0	0	0	1	-18	67
Polska 10YT (%)	5,50	0	5	10	31	-31	-52
Niemcy 10YT (%)	2,40	-4	-4	-4	43	-44	11
USA 10YT (%)	4,24	-3	-10	-2	33	-30	84

Źródło: Refinitiv

Indeksy sektorowe

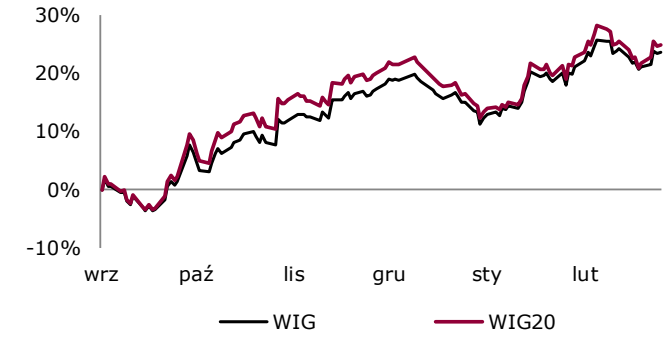

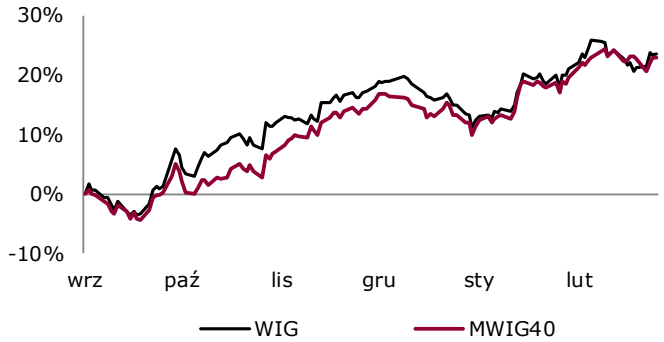

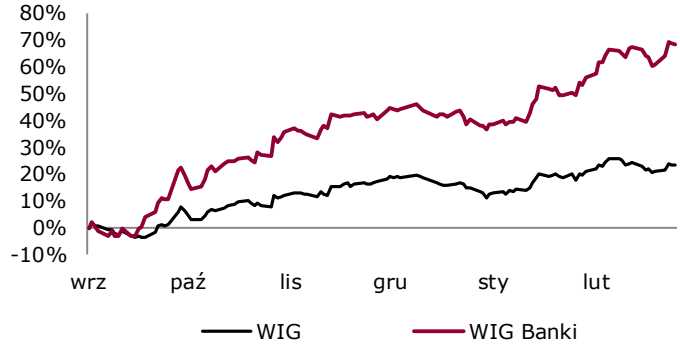

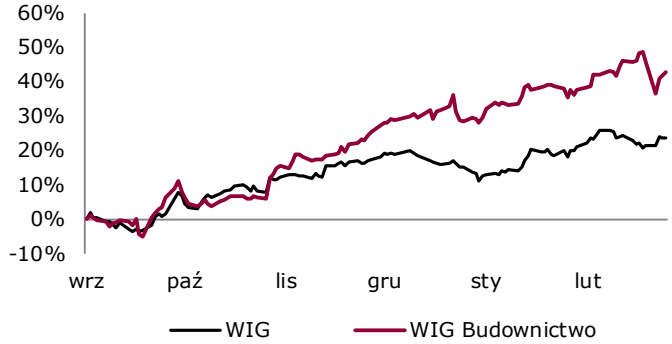

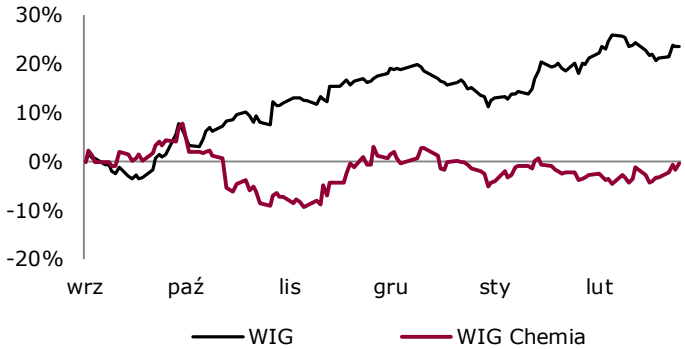

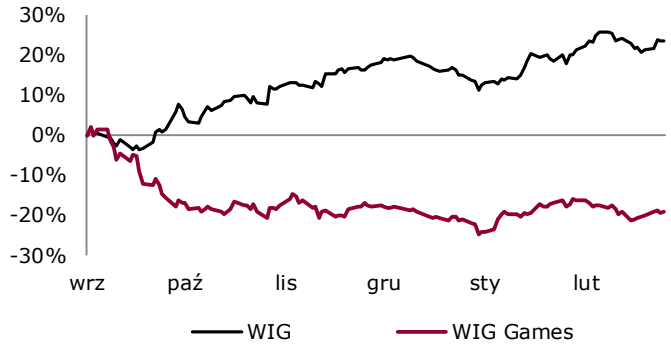

Objaśnienia, szczegółowe informacje prawne, jak i wyłączenia odpowiedzialności znajdują się na ostatnich dwóch stronach raportu.
Zlecenia telefoniczne: Klienci BM Alior Banku (z telefonów komórkowych i stacjonarnych) 19 503 (z sieci Play: 12 19 503), z zagranicy +48 12 19 503, +48 12 370 74 00, opłaty za połączenie z infolinią: z telefonów stacjonarnych – w kraju opłata jak za połączenie lokalne, z telefonów komórkowych i zagranicy– opłata zgodna z cennikiem operatora danej sieci komórkowej, Internet: www.bm.aliorbank.pl

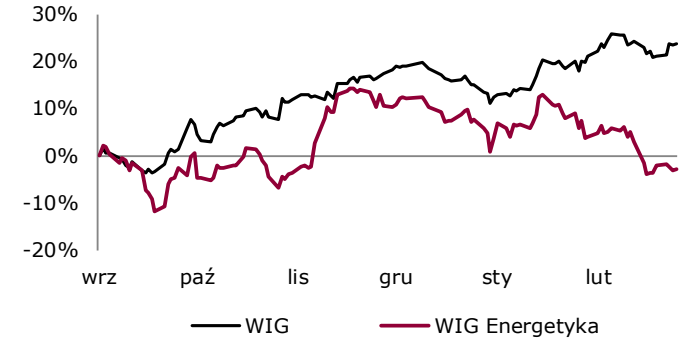

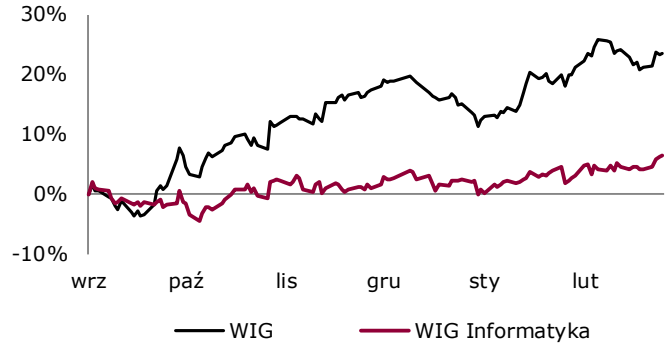

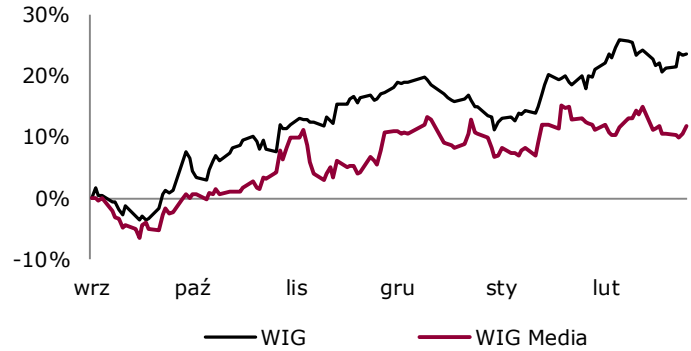

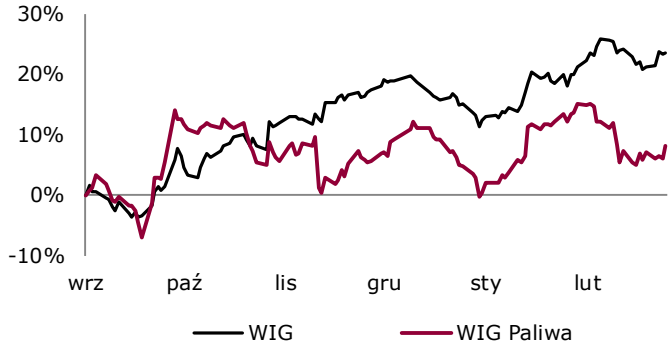

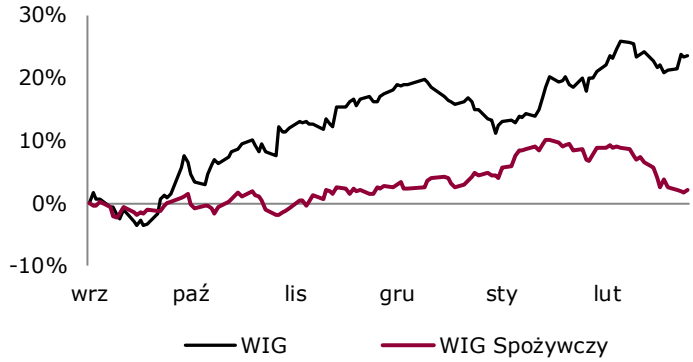

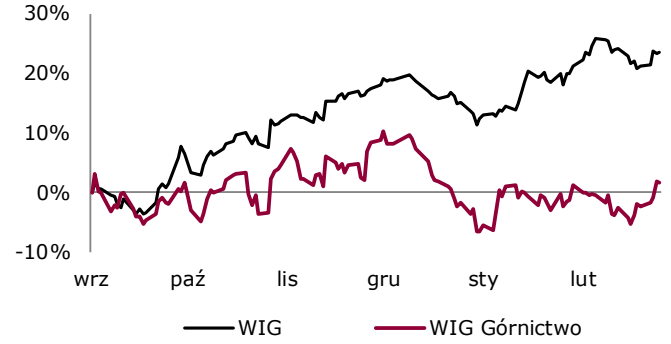

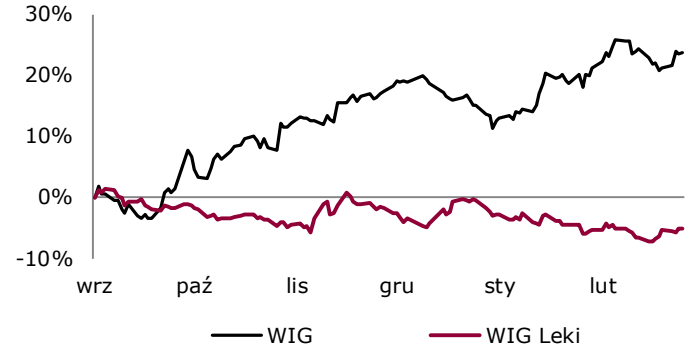

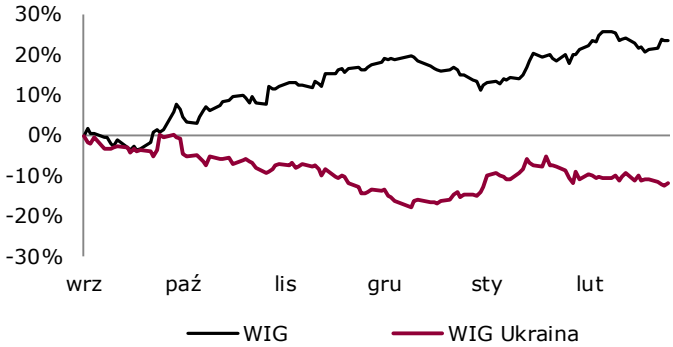

Źródło: Refinitiv

Objaśnienia, szczegółowe informacje prawne, jak i wyłączenia odpowiedzialności znajdują się na ostatnich dwóch stronach raportu.
Zlecenia telefoniczne: Klienci BM Alior Banku (z telefonów komórkowych i stacjonarnych) 19 503 (z sieci Play: 12 19 503), z zagranicy +48 12 19 503, +48 12 370 74 00, opłaty za połączenie z infolinią: z telefonów stacjonarnych – w kraju opłata jak za połączenie lokalne, z telefonów komórkowych i zagranicy– opłata zgodna z cennikiem operatora danej sieci komórkowej, Internet: www.bm.aliorbank.pl

Biuro Maklerskie Alior Bank S.A.

ul. Łopuszańska 38D
02-232 Warszawa

Zespół Analiz i Doradztwa Biura Maklerskiego Alior Bank S.A.

Zbigniew Obara	Menedżer ds. Analiz, Makler Papierów Wartościowych	Zbigniew.Obara@alior.pl
Marcin Brendota	Menedżer ds. Analiz i Doradztwa Inwestycyjnego	Marcin.Brendota@alior.pl
Arkadiusz Banaś	Specjalista ds. Analiz	Arkadiusz.Banas@alior.pl
Tomasz Kolarz	Ekspert ds. Data Science	Tomasz.Kolarz@alior.pl

Powyższy materiał został przygotowany przez Biuro Maklerskie Alior Bank SA. Właścicielem niniejszego opracowania jest Alior Bank Spółka Akcyjna z siedzibą w Warszawie, ul. Łopuszańska 38D, 02-232 Warszawa, Sąd Rejonowy dla m.st. Warszawy w Warszawie, XIV Wydział Gospodarczy, KRS: 0000305178, REGON: 141387142, NIP: 1070010731, kapitał zakładowy: 1 305 539 910 PLN (opłacony w całości). Powielanie bądź publikowanie niniejszego opracowania lub jego części bez pisemnej zgody Biura Maklerskiego Alior Bank S.A. jest zabronione.

Niniejsze opracowanie jest wyrazem wiedzy oraz poglądów autorów i nie powinno być inaczej interpretowane. W szczególności informacje zawarte w niniejszym dokumencie nie stanowią rekomendacji w rozumieniu Rozporządzenia Parlamentu Europejskiego i Rady (UE) NR 596/2014 z dnia 16 kwietnia 2014 r. w sprawie nadużyć na rynku (rozporządzenie w sprawie nadużyć na rynku) oraz uchylające dyrektywę 2003/6/WE Parlamentu Europejskiego i Rady i dyrektywy Komisji 2003/124/WE, 2003/125/WE i 2004/72/WE, ani usługi doradztwa inwestycyjnego. Usługa doradztwa inwestycyjnego jest świadczona na podstawie odrębnej umowy o doradztwo inwestycyjne.

Niniejszy raport wyraża wiedzę oraz poglądy autorów według stanu na dzień sporządzenia. Opracowanie zostało sporządzone z rzetelnością i starannością przy zachowaniu zasad metodologicznej poprawności, na podstawie ogólnodostępnych informacji, uznanych przez Biuro Maklerskie za wiarygodne.

Biuro Maklerskie nie gwarantuje realizacji założonego celu inwestycyjnego ani uzyskania określonego wyniku inwestycyjnego. Prezentowane wyniki inwestycyjne nie stanowią gwarancji osiągnięcia podobnych wyników w przyszłości, są wynikiem inwestycyjnym osiągniętym w konkretnym okresie historycznym.

W szczególności Biuro Maklerskie zwraca uwagę, iż na cenę instrumentów finansowych ma wpływ wiele różnych czynników, które są lub mogą być niezależne od emitenta i wyników jego działalności. Można do nich zaliczyć m. in. zmieniające się warunki ekonomiczne, prawne, polityczne i podatkowe, których niejednokrotnie nie można przewidzieć lub które mogą być trudne do przewidzenia.

Inwestowanie w instrumenty finansowe wiąże się z ryzykiem utraty części lub całości zainwestowanych środków.

Wykresy przygotowano za pomocą programu AMIBROKER. Dane do wykresów dostarcza firma STATICA.

Źródłem pozostałych danych są PAP, Bloomberg, Refinitiv, prasa finansowa i internetowe serwisy finansowo-ekonomiczne.

OBJAŚNIENIA UŻYTYCH SKRÓTÓW

DCF – zdyskontowane przepływy pieniężne
DY- (Dywidenda na 1 akcję/Cena) – stopa dywidendy
FCF – wolne przepływy gotówkowe
P/E - (Cena/Zysk) – Cena akcji/zysk netto przypadający na jedną akcję
P/BV - (Cena/Wartość księgowa) – Cena akcji/wartość księgowa przypadająca na jedną akcję
EV/EBIT – Enterprise Value/EBIT
EV/EBITDA - Enterprise Value/EBITDA
EV/S - Enterprise Value/Sales – Wartość przedsiębiorstwa/przychody ze sprzedaży
P/CE – (Cena/Cash Earnings) – Cena/zysk netto plus amortyzacja na jedną akcję
MC – kapitalizacja, wartość rynkowa
ROE - (Zwrot na kapitale własnym) - Zysk netto/średni stan kapitałów własnych
ROA - (Zwrot na aktywach) - Zysk netto/średnia wartość aktywów
Stopa dyskontowa – stopa zwrotu wymagana przez inwestora (stopa wolna od ryzyka, powiększona o premię za ryzyko)
EV (Enterprise Value) – wycena rynkowa spółki powiększona o wartość długu odsetkowego netto, tj. wartość przedsiębiorstwa
EBIT - zysk na działalności operacyjnej
EBITDA - (zysk operacyjny plus amortyzacja) – zysk na działalności operacyjnej powiększony o amortyzację

S&P 500 – indeks Standard and Poor's grupujący 500 największych spółek notowanych na NEW YORK Stock Exchange
NASDAQ - NASDAQ Composite Index, indeks spółek technologicznych notowanych na elektronicznym rynku giełdowym Nasdaq
BOVESPA – główny indeks giełdy w Sao Paolo, Brazylia
DAX – indeks 30 największych spółek, Frankfurt, Niemcy
CAC 40 – indeks 40 największych spółek, Paryż, Francja
FTSE 100 – indeks 100 największych spółek notowanych na giełdzie w Londynie
BUX – główny indeks giełdy w Budapeszcie
NIKKEI – indeks 225 największych spółek notowanych na giełdzie w Tokio
SHANGHAI COMP – główny indeks giełdy w Szanghaju
HANG SENG – główny indeks giełdy w Hong Kongu
XU 100 – indeks 100 największych spółek notowanych na giełdzie w Istambule, Turcja
RTS – główny indeks giełdy w Moskwie
Ropa – ropa WTI w dostawach natychmiastowych
Złoto – notowane na Londyńskiej Giełdzie Metali w dostawach natychmiastowych
Miedź – miedź notowana na londyńskiej giełdzie metali w dostawach 3-miesięcznych
USA 10YT (%) – rentowność 10 letnich obligacji rządu USA
Niemcy 10YT (%)– rentowność 10 letnich obligacji rządu Niemiec
Polska 10YT (%) – rentowność 10-letnich obligacji polskich

Objaśnienia, szczegółowe informacje prawne, jak i wyłączenia odpowiedzialności znajdują się na ostatnich dwóch stronach raportu.
Zlecenia telefoniczne: Klienci BM Alior Banku (z telefonów komórkowych i stacjonarnych) 19 503 (z sieci Play: 12 19 503), z zagranicy +48 12 19 503, +48 12 370 74 00, opłaty za połączenie z infolinią: z telefonów stacjonarnych – w kraju opłata jak za połączenie lokalne, z telefonów komórkowych i zagranicy– opłata zgodna z cennikiem operatora danej sieci komórkowej, Internet: www.bm.aliorbank.pl